

**Helyi
Esélyegyenlőségi
Program**

Pilisszentlászló Község Önkormányzata



2023-2028.

Tartalom

Helyi Esélyegyenlőségi Program (HEP).....	3
Bevezetés.....	3
A település bemutatása.....	3
Értékeink, küldetésünk.....	7
Célok.....	8
A Helyi Esélyegyenlőségi Program Helyzetelemzése (HEP HE).....	10
1. Jogszabályi háttér bemutatása.....	10
2. Stratégiai környezet bemutatása.....	10
3. A mélyszegénységben élők és a romák helyzete, esélyegyenlősége.....	13
4. A gyermekek helyzete, esélyegyenlősége, gyermekszegénység.....	30
5. A nők helyzete, esélyegyenlősége.....	40
6. Az idősek helyzete, esélyegyenlősége.....	44
7. A fogyatékkal élők helyzete, esélyegyenlősége.....	47
8. Helyi partnerség, lakossági önszerveződések, civil szervezetek és for-profit szereplők társadalmi felelősségvállalása.....	52
9. A helyi esélyegyenlőségi program nyilvánossága.....	53
A Helyi Esélyegyenlőségi Program Intézkedési Terve (HEP IT).....	54
1. A HEP IT részletei.....	54
A helyzetelemzés megállapításainak összegzése	54
Jövőképünk.....	55
2. Összegző táblázat - A Helyi Esélyegyenlőségi Program Intézkedési Terve (HEP IT).....	56
3. Megvalósítás.....	60
3.1 A megvalósítás előkészítése	60
3.2 A megvalósítás folyamata	60
3.3 Monitoring és visszacsatolás	62
3.4 Nyilvánosság	62
3.6 Érvényesülés, módosítás	64
4. Elfogadás módja és dátuma.....	65

Helyi Esélyegyenlőségi Program (HEP)

Bevezetés

Összhangban az Egyenlő Bánásmódról és az Esélyegyenlőség Előmozdításáról szóló 2003. évi CXXV. törvény, a helyi esélyegyenlőségi programok elkészítésének szabályairól és az esélyegyenlőségi mentorokról szóló **2021.06.30-án módosított 321/2011. (XII. 27.) Korm. rendelet alapján megjelent Belügyminisztérium „Módszertani útmutató a helyi esélyegyenlőségi programok elkészítésének szempontjaihoz és a program felülvizsgálatához” c. dokumentum szerint átdolgozva Pilisszentlászló Község Önkormányzata Esélyegyenlőségi Programban rögzíti az esélyegyenlőség érdekében szükséges feladatokat.**

Az önkormányzat vállalja, hogy az elkészült és elfogadott Esélyegyenlőségi Programmal összehangolja a település más dokumentumait¹, valamint az önkormányzat fenntartásában lévő intézmények működtetését. Vállalja továbbá, hogy az Esélyegyenlőségi Program elkészítése során bevonja partneri kapcsolatrendszerét, különös tekintettel a köznevelés állami és nem állami intézményfenntartóira. Jelen helyzetelemzés az Esélyegyenlőségi Program megalapozását szolgálja.

A település bemutatása

A község története az Árpád-házi királyokig nyúlik vissza. Visegrád és Buda között utazgatva már ők is felfedezték a már településként fellelhető akkor még Kékes néven szereplő község és környékének szépségét. A vadászházban, mely napjainkban a templom-dombon található, gyakran megpihentek. 1291-ben a vadászházat III. Endre átadta az egyetlen magyar alapítású Pálos remete szerzetesrendnek. 1371-ből származik a település első okleveles említése. Nagy Lajos királyunk is számos kiváltságot adományozott a rendháznak. 1475-ben Mátyás király egy malommal ajándékozta meg a szerzetesrendet. A törökök a mohácsi vész után a települést és a monostort is elpusztították. A község újjáépítése 1715-1720 között indult el a felvidéki Elefánt környéki pálosok és környékbeli szlovákok beköltözésével. Ekkor a település a Szent László nevet kapta.

A turisták kedvelt pihenőhelye a Visegrádi-hegység legmagasabban fekvő községe, festői hegyekkel körbe ölelve helyezkedik el egy völgykatlanban, Szentendrétől 8 km-re a Dunakanyar irányában. A Pilis belsejében megbújó település csak közúton közelíthető meg Szentendre vagy Visegrád felől. 1947-ben a község lakóinak egyharmada, 400 fő áttelepül Szlovákiába. A község teljes bel és külterülete is a Duna-Ipoly Nemzeti Park része. Lakosság száma: 2016. év végén 1271 fő. A település lakosság száma 2014-2019 közötti időszakban a 2018-as év kivételével leszámítva folyamatosan emelkedik.

A községen 1993-ra épült ki a vezetékes víz, és a telefon, 1996-2002-ig felújítottuk a foci pályát és sportöltözőt épült, 2002 óta van mobil térerő a templomtoronyban környezetbarát módon elrejtett átjátszóállomás révén. 2013-ban került kialakításra a Szlovák Közösségi Ház. 2020-ban került átadásra a megújult Egészség ház, amely már alkalmas korszerű népegészségügyi feladatok elvégzésre és prevenciók tevékenységek ellátására is.

2003-tól Waldorf iskola működik a településen, sok a környékről bejáró gyermek. Több civil szervezetünk és nagy múltú szlovák asszonykórusunk van. Rendszeres rendezvényeink: Majális, Szent László Nap, Pilisi Ősz (falunap), Mikulás, Idősek Napja. A falu mai lakói – ugyanúgy, mint őseik – fontosnak tartják a falu jellegének és természeti környezetének megőrzését.

¹ Költségvetési koncepció, Gazdasági program, Szolgáltatástervezési koncepció, Településfejlesztési stratégia, Településrendezési terv, Településszerkezeti terv, Településfejlesztési koncepció

1. számú táblázat - Lakónépesség száma az év végén		
Év	Fő (TS 001)	Változás
2015	1 161	
2016	1 162	100,09%
2017	1 206	103,79%
2018	1 194	99,00%
2019	1 227	102,76%
2020	1 266	103,18%

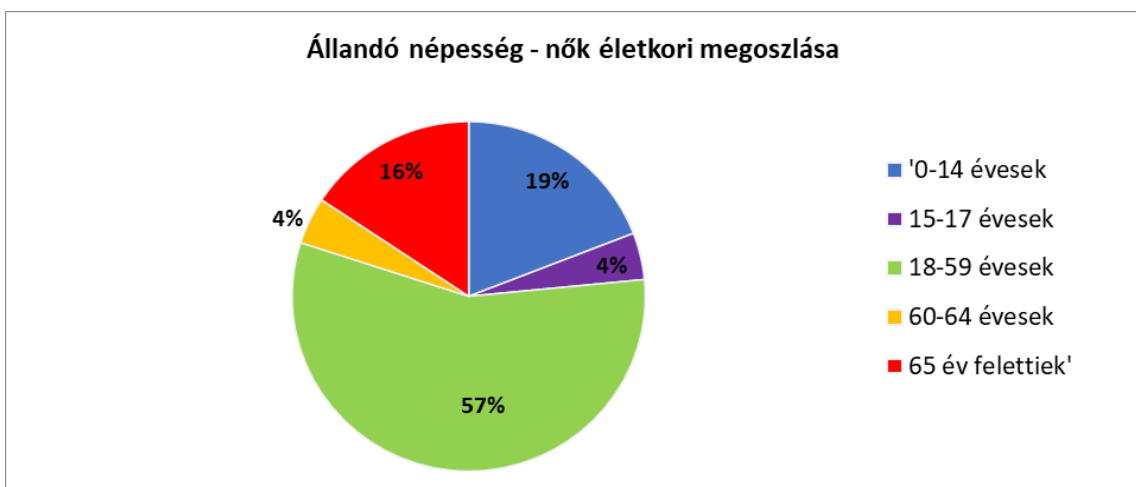
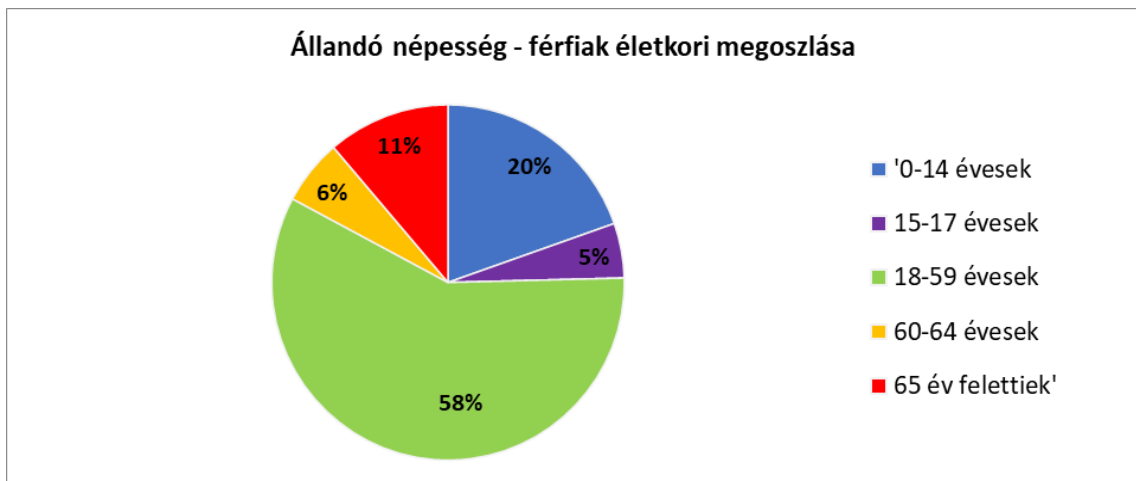


Forrás: TeIR, KSH-TSTAR

A lakosok száma 2015. óta – a 2018. év kivételével – folyamatosan növekszik, 2020-ban 105 fővel éltek többen a településen, mint 2015-ben, míg 2001-hez viszonyítva ez a szám 365 fő.

2. számú táblázat - Állandó népesség összetétele nemek és korcsoportok szerint (2020)					
Korcsoport	Fő			Az állandó népességből a megfelelő korcsoportú nők és férfiak aránya (%)	
	Férfiak	Nők	Összesen (TS 003)	Férfiak (TS 005)	Nők (TS 007)
Állandó népesség száma (férfiak TS 004, nők TS 006)	622	669	1291	48,18%	51,82%
0-2 évesek (összes száma TS 008, aránya TS 009)			49	3,80%	
0-14 éves (férfiak TS 010, aránya TS 011; nők TS 012, aránya TS 013)	122	128	250	9,45%	9,91%
15-17 éves (férfiak TS 014, aránya TS 015; nők TS 016, aránya TS 017)	31	29	60	2,40%	2,25%
18-59 éves (férfiak TS 018, aránya TS 019; nők TS 020, aránya TS 021)	362	378	740	28,04%	29,28%
60-64 éves (férfiak TS 022, aránya TS 023; nők TS 024, aránya TS 025)	37	29	66	2,87%	2,25%
65 év feletti (férfiak TS 026, aránya TS 027; nők TS 028, aránya TS 029)	70	105	175	5,42%	8,13%

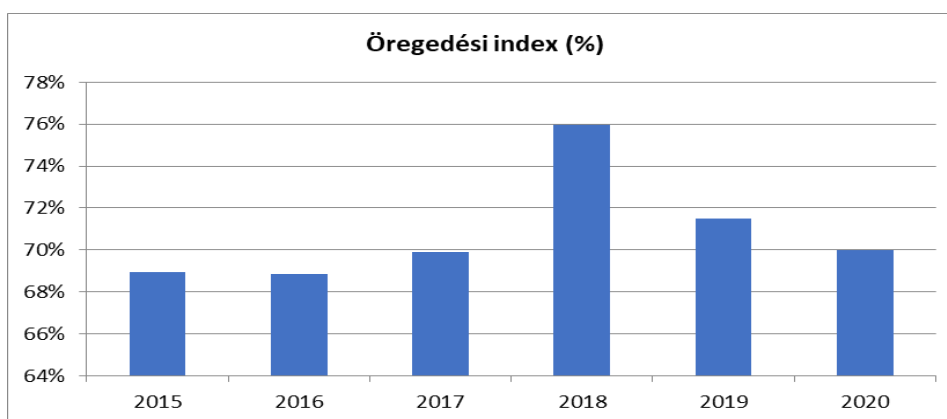
Forrás: TeIR, KSH-TSTAR



A nők-férfiak aránya hasonló az országos átlaghoz. A nők arányának megváltozása 60 év felett következik be, ami szintén igazodik az országos átlaghoz.

3. számú táblázat - Öregedési index			
Év	65 év feletti állandó lakosok száma (fő) (TS 026 és TS 028 összesen)	0-14 éves korú állandó lakosok száma (fő) (TS 010 és TS 012 összesen)	Öregedési index % (TS 030)
2015	162	235	68,94%
2016	168	244	68,85%
2017	174	249	69,88%
2018	177	233	75,97%
2019	173	242	71,49%
2020	175	250	70,00%

Forrás: TeIR, KSH-TSTAR



Az **öregedési index** az időskorú népességnek (65–X éves) a gyermekkorú népességhez (0–14 éves) viszonyított arányát fejezi ki. A népesség korösszetétele változásának és az előregedés folyamatának legfontosabb indikátora, amelynek a demográfiai jövő szempontjából van kiemelt jelentősége. Az öregedési indexet úgy számítjuk ki, hogy a 65 év felettieket elosztjuk a 0-14 évesekkel, és ezt megszorozzuk százal. Ez az index megmutatja, hogy az adott település népességére mi a jellemző: amennyiben 100 alatti az index, akkor túlsúlyban vannak a 14 év alattiak, vagyis fiatalos a népességszerkezet. Ha az index 100 felett van, akkor a 65 év felettiek vannak többen, és a település előregedő.

Pilisszentlászló szerencsés helyzetben van, mert az öregedési mutatója elmarad az országos átlagtól (jobb). 2018-tól kezdődően az öregedési indexe javul, ami mutatja, hogy a település a korábbi előregedést követően az újonnan beköltöző kisgyermekes családok révén fiatalodik.

4. számú táblázat - Belföldi vándorlások	
Év	Állandó oda-, és elvándorlások különbségének 1000 állandó lakosra vetített száma (fő) (TS 031)
2015	6,91
2016	3,44
2017	28,72
2018	-8,33
2019	19,83
2020	24,90

Forrás: TeIR,
KSH-TSTAR



A fenti táblázat a bevándorlási és elvándorlási jellemzőket mutatja be. Az oda és elvándorlás egyenlege az átmeneti 2018-as év csökkenése után ismét növekedésnek indult, ami azt mutatja, hogy a község egyre

élhetőbb település és vonzó célpont lett.

5. számú táblázat - Természetes szaporodás	
Év	Az élve születések és halálozások különbözetének 1000 lakosra vetített száma (fő) (TS 032)
2015	n.a.
2016	-6,89
2017	-1,69
2018	-5,00
2019	4,13
2020	2,40

Forrás: TeIR, KSH-TSTAR



A természetes szaporodás értékét úgy számoljuk ki, hogy az élveszületések számából kivonjuk a halálozások számát. A születések és halálozásának számának alakulását a fenti táblázat mutatja be. Látható, hogy 2018 óta többen születtek, mint ahányan elhaláloztak a faluban.

Értékeink, küldetésünk

Településünk az esélyegyenlőség érdekében eddig is igyekezett megfelelni és támogatni a helyi társadalom minden rétegét a minőségi élet megteremtése érdekében.

Az esélyegyenlőség megteremtésének általános céljai:

Társadalmi összefogás a hátrányos helyzetű csoportok, egyének számára az esélyegyenlőség biztosításához.

A teljes körű szociális ellátásokhoz és valamennyi közszolgáltatáshoz hozzájutás biztosítása.

A település minden lakójának a megélhetéshez szükséges források biztosítása.

Az esélyegyenlőség megteremtésének általános elvei:

Pilisszentlászló Község Önkormányzata elismeri minden embernek azt a jogát, hogy egyenlő méltóságú személyként élhessen a településen, és ezt az alábbi elvek alapján próbálja megvalósítani:

Az emberi méltóság tiszteletben tartásával tiszteli az ember értékeit, és egyediségét.

Egyenlő bánásmód és megkülönböztetés tilalmával megakadályozza a hátrányos megkülönböztetés bármilyen formáját, elutasítja nemre, fajra, nemzetiségre, származásra, vallásra, politikai meggyőződésre vonatkozó megkülönböztetést.

Az önkormányzat, a község minden tagjának érdeke a társadalmi szolidaritás erősítése.

Pilisszentlászló Község Önkormányzatának alapvető célkitűzése, hogy a meglévő közszolgáltatásokat szinten tartsa és megtartsa, és eszközeihez képest fejlessze.

Az esélyegyenlőség minden ember számára fontos érték. Megléte segíti, hogy mindenkinek esélye legyen jó minőségű szolgáltatásokra, az esélyegyenlőtlenséggel küzdő emberek előnyben részesítését az élet minden területén, függetlenül attól, hogy nő vagy férfi, egészséges vagy fogyatékossgal él, milyen a származása vagy az anyagi helyzete.

Pilisszentlászló Község Önkormányzata folyamatosan érvényesíti az esélyegyenlőségi szempontokat a település működését, fejlesztését meghatározó alapvető dokumentumaiban. Az esélyegyenlőség megvalósítását horizontális elvnek tekinti, amely áthatja valamennyi önkormányzati tevékenységet: a kötelező és önként vállalt feladatok ellátását a helyi szintű közpolitika alakítása során.

Az önkormányzat az esélyegyenlőségi politikáját munkáltatói szerepkörben, közvetlen szolgáltatásai során és intézményfenntartói szerepkörben érvényesíti. Az esélyegyenlőséggel kapcsolatos tevékenysége folyamán mindent megtesz annak érdekében, hogy az egyes projektek kidolgozásában az érdekelt civil szerveződések is aktív szerepet játsszanak, elősegítve ezzel a község lakosságának ilyen irányú szemléletváltását is. Ezen szempontok alapján önkormányzatunk küldetésének tekinti a lakosság igényeinek a kiszolgálását. Ennek területei a megfelelő szolgáltatások nyújtása, valamint az országos politikai irányelvek helyi szintű, hatékony megvalósítása. A képviselő-testület hatékony, törvényes működésének biztosítása és egyenrangú kapcsolat kiépítése a lakossággal és munkatársakkal egyaránt.

A Helyi Esélyegyenlőségi Program átfogó célja

Pilisszentlászló település Önkormányzata az Esélyegyenlőségi Program elfogadásával érvényesíteni kívánja:

- az egyenlő bánásmód, és az esélyegyenlőség biztosításának követelményét,
- a közszolgáltatásokhoz történő egyenlő hozzáférés elvét,
- a diszkriminációmentességet,
- szegregációmentességet,
- a foglalkoztatás, a szociális biztonság, az egészségügy, az oktatás és a lakhatás területén a helyzetelemzés során feltárt problémák komplex kezelése érdekében szükséges intézkedéseket. A köznevelési intézményeket – az óvoda kivételével – érintő intézkedések érdekében együttműködik az intézményfenntartó központ területi szerveivel (tankerülettel).

A településen élő hátrányos helyzetű csoportok helyzetének feltérképezése és a feltárt problémák komplex kezelésre szolgáló (más települési programokkal összehangolt) intézkedési terv megalkotása, a helyben érintett szereplők bevonásával, szükség szerint a települések közötti együttműködések kialakításával.

A HEP helyzetelemző részének célja

Elsődleges célunk számba venni a 321/2011. (XII. 27.) Korm. rendelet 1. § (2) bekezdésében nevesített, esélyegyenlőségi szempontból fókuszban lévő célcsoportokba tartozók számát és arányát, valamint helyzetét a településen.

E mellett célunk a célcsoportba tartozókra vonatkozóan áttekinteni a szolgáltatásokhoz történő hozzáférésük alakulását, valamint feltárni az ezeken a területeken jelentkező problémákat.

További célunk meghatározni az e csoportok esélyegyenlőségét elősegítő feladatokat, és azokat a területeket, melyek fejlesztésre szorulnak az egyenlő bánásmód érdekében.

A célok megvalósításának lépéseit, azok forrásigényét és végrehajtásuk tervezett ütemezését az HEP IT tartalmazza.

A HEP IT célja

Célunk a helyzetelemzésre építve olyan beavatkozások részletes tervezése, amelyek konkrét elmozdulásokat eredményeznek az esélyegyenlőségi célcsoportokhoz tartozók helyzetének javítása szempontjából.

További célunk meghatározni a beavatkozásokhoz kapcsolódó kommunikációt.

Szintén célként határozzuk meg annak az együttműködési rendszernek a felállítását, amely a programalkotás és végrehajtás során biztosítja majd a megvalósítás, nyomon követés, ellenőrzés-értékelés, kiigazítás támogató strukturális rendszerét, vagyis a HEP Fórumot és a hozzá kapcsolódó tematikus munkacsoportokat.

A HEP jelentősége

A HEP-ek nem csupán a felzárkózási stratégia településszintű megvalósításának alapegységei, hanem fontos szerepet töltenek be a kormányzati konzultációs rendszerben azzal, hogy megteremtik a lehetőséget a kormányzati célok társadalmosítására, a fejlesztési elképzelésekhez történő csatlakozásra és fordított irányban az alulról felfelé történő információáramlásban is lehetőséget biztosítanak a településszintű előrehaladás nyomon követésére és fejlesztési igények megfogalmazására a felzárkózási, esélyteremtési feladatokhoz kapcsolódóan.

1. Jogszabályi háttér bemutatása

1.1 A program készítését előíró jogszabályi környezet rövid bemutatása

Az Alaptörvény 4. módosításával bekerült a XV. cikk (4) pontjaként, hogy „Magyarország az esélyegyenlőség és a társadalmi felzárkózás megvalósulását külön intézkedésekkel segíti.”

A helyi esélyegyenlőségi program elkészítését az egyenlő bánásmódról és az esélyegyenlőség előmozdításáról szóló 2003. évi CXXV. törvény (továbbiakban: Ebktv.) előírásai alapján végeztük. A program elkészítésére vonatkozó részletszabályokat a törvény végrehajtási rendeletei,

- a helyi esélyegyenlőségi programok elkészítésének szabályairól és az esélyegyenlőségi mentorokról” szóló 321/2011. (XII.27.) Korm. rendelet „2. A helyi esélyegyenlőségi program elkészítésének szempontjai” fejezete és 2021.06.30-i módosítása
- a Belügyminisztérium honlapján megjelent „MÓDSZERTANI ÚTMUTATÓ a helyi esélyegyenlőségi programok elkészítésének szempontjaihoz és a program felülvizsgálatához” alapján alkalmaztuk, különös figyelmet fordítva a
- a Magyarország helyi önkormányzatairól szóló 2011. évi CLXXXIX. törvény (továbbiakban: Mötvt.)
- a szociális igazgatásról és szociális ellátásokról szóló 1993. évi III. törvény (továbbiakban: Szt.)
- a foglalkoztatás elősegítéséről és a munkanélküliek ellátásáról szóló 1991. évi IV. törvény (továbbiakban: Flt.)
- a nemzetiségek jogairól szóló 2011. évi CLXXIX. törvény (továbbiakban: nemzetiségi törvény)
- az egészségügyről szóló 1997. évi CLIV. törvény (továbbiakban: Eütv.)
- a gyermekek védelméről és a gyámügyi igazgatásról szóló 1997. évi XXXI. törvény (továbbiakban: Gyvt.)
- a nemzeti köznevelésről szóló 2011. évi CXCV. törvény (továbbiakban: Nkntv.)

tartalmazzák.

2. Stratégiai környezet bemutatása

A felzárkózás politika alapidokumentumaként Magyarország Kormánya 2011-ben fogadta el a Nemzeti Társadalmi Felzárkózási Stratégiát [1430/2011. (XII. 13.) Korm. hat.], majd 2014-ben annak frissítéseként a Magyar Nemzeti Társadalmi Felzárkózási Stratégia II-t [1603/2014. (XI. 4.) Korm. hat.] 2021-ben elkészült a Magyar Nemzeti Társadalmi Felzárkózási Stratégia 2030 (MNTFS 2030), amely a következő 10 évre alapozza meg a felzárkózás-politika fő irányait.

Új Roma Stratégia (2019-2030)

Nemzeti Ifjúsági Stratégia (2009-2024)

„Legyen jobb a gyermekeknek” Nemzeti Stratégia (2007-2032)

Nők és Férfiak Társadalmi Egyenlőségét Elősegítő Nemzeti Stratégia (2010-2021)

Idősügyi Nemzeti Stratégia (2010-2022), (2023-2024)

Országos Foglalkoztatási Program (2015-2025)

A HEP-ekben leképeződik a felzárkózási stratégia szemlélete, így azok a felzárkózás politika helyi szintű részeként és a végrehajtás eszközeiként működnek.

A helyi felzárkózás politika tervezési alapjaként épít a HEP-ekre a Pénzügyminisztérium összefogásában készült Nemzeti Fejlesztés 2030, Országos Fejlesztési és Területfejlesztési Konceptió is.

Az Ebktv. 31. § (2) bekezdése értelmében a programalkotás során gondoskodni kell a HEP és a települési önkormányzat által készítendő egyéb fejlesztési tervek, koncepciók, továbbá a köznevelési

esélyegyenlőségi terv, illetve a szakképzési esélyegyenlőségi terv és az integrált településfejlesztési stratégia antiszegregációs célkitűzéseinek összhangjáról.

2.1 Kapcsolódás helyi stratégiai és települési önkormányzati dokumentumokkal, koncepciókkal, programokkal

- Költségvetési rendelet, gazdasági program, szociális törvény
- Településrendezési terv – Az épített környezet alakításáról és védelméről szóló 1997. évi LXXVIII. törvény (továbbiakba: Étv.) 13. § (1) alapján, az építés helyi rendjének biztosítása érdekében a települési önkormányzatnak az országos szabályoknak megfelelően, illetve az azokban megengedett eltérésekkel a település közigazgatási területének felhasználásával és beépítésével, továbbá a környezet természeti, táji és épített értékeinek védelmével kapcsolatos, a telkekhez fűződő sajátos helyi követelményeket, jogokat és kötelezettségeket helyi építési szabályzatban kell megállapítania.
- Településszerkezeti terv - Az Étv. 10. §-a szerint a településszerkezeti terv meghatározza a település alakításának, védelmének lehetőségeit és fejlesztési irányait, ennek megfelelően az egyes területrészek felhasználási módját, a település működéséhez szükséges műszaki infrastruktúra elemeinek a település szerkezetét meghatározó térbeli kialakítását és elrendezését, az országos és térségi érdek, a szomszédos vagy a más módon érdekelt többi település alapvető jogainak és rendezési terveinek figyelembevételével a környezet állapotának javítása vagy legalább szinten tartása mellett. Az önkormányzat a településszerkezeti tervet legalább 10 évente, a helyi építési szabályzatot legalább 4 évente áttekinti, ellenőrzi és dönt arról, hogy továbbra is változatlan tartalommal alkalmazza, módosítja, vagy újat készít. Szentendre Településszerkezeti Terve területi szinten mutatja be a város fejlesztési irányait, melyre épülve megtörtént az új Helyi Építési Szabályzat és Szabályozási Terv kidolgozása.
- Településfejlesztési koncepció - az Étv. 9/A. § értelmében a településfejlesztési koncepció hosszú távra rendszerbe foglalja az önkormányzat településfejlesztési szándékait, ennek keretében a területi adottságok és összefüggések figyelembevételével meghatározza a település jövőképét, javaslatot tesz a helyi környezet, társadalom, gazdaság és az infrastruktúra átfogó fejlesztésére, a műszaki, az intézményi, valamint a táji, természeti és ökológiai adottságok fenntartható hasznosítására. A településfejlesztési koncepcióban foglaltakat a települési önkormányzat döntéseiben érvényesíti. A településfejlesztési koncepció Szentendre társadalmi, gazdasági és területi fejlesztési szükségleteiből kiindulva egy hosszútávú jövőképet, valamint városfejlesztés-politikai célokat és elveket határoz meg.

2.2 A helyi esélyegyenlőségi program térségi, társulási kapcsolódásainak bemutatása

Pilisszentlászlón működő intézmények, egyházak, civil szervezetek

- Pilisszentlászlói Vadvirág Óvoda
- Pilisszentlászló Csimota Ringató Waldorf Óvoda
- Kékvölgy Waldorf Általános Iskola és AMI
- Gondozási Központ Szentendre (feladatellátási szerződéssel)
- Dunakanyari Család- és Gyermejkölési Intézmény
- Római Katolikus Egyház
- Pilisszentlászlói Polgárőr- és Önkéntes Tűzoltó Egyesület
- Könyvtár

2.3 A települési önkormányzat rendelkezésére álló, az esélyegyenlőség szempontjából releváns adatok, kutatások áttekintése, adathiányok kimutatása

A rendelkezésünkre álló adatok alapján megállapítható, hogy településünkön az esélyegyenlőségi célcsoportok helyzete kedvező. Kirívó adatok nem támasztják alá, hogy bármelyik célcsoport esetében kimagasló negatív tendenciákkal kellene számolni. A programban szereplő adatok valósághűek, beszerzésük központi adatbázisokból (BM, KSH, TEIR), intézmények nyilvántartásaiból származnak. Az indikátor táblák a tervbe beemelésre kerültek. Kiemelkedő adathiányok az idősek és a fogyatékkal élők célcsoportjához kapcsolódóan állapítható meg.

3. A mélyszegénységben élők és a romák helyzete, esélyegyenlősége

Napjainkban egyre gyakrabban használt fogalom a mélyszegénység. Nem csak tudományos fogalom a szociológiában, de a hétköznapi élet jelensége. Azt jelenti, amikor valaki vagy valakik tartósan a létminimum szintje alatt élnek és szinte esélyük sincs arra, hogy ebből önerőből kilépjenek. A mélyszegénység összetett jelenség, amelynek okai többek között társadalmi és gazdasági hátrányok, iskolai, képzettségbeli és foglalkoztatottságbeli deficitekben mutatkoznak meg, és súlyos megélhetési zavarokhoz vezetnek. A szegénység kialakulásának okai többek közt a rendszerváltást követően a munkahelyek megszűnésére, a munkanélküliségre, a munkaerő-piaci esélyek szűkülésére – nem kis részben az oktatás és képzés hiányosságaira –, a jóléti ellátások által kezelni nem tudott egyéni, családi válsághelyzetekre, a megfelelő ellátásokhoz, szolgáltatásokhoz történő hozzáférés hiányosságaira vezethetők vissza (Ld. pl. A tartós szegénység csökkentésének lehetőségei Magyarországon, Budapest Intézet, 2012., www.budapestinstitute.eu/uploads/BI_tartos_szegenyseg_okok_1.1.pdf).

A mélyszegénység hatása az alapvető létfeltételekben, a lakhatási, táplálkozási körülményekben, az érintettek egészségi állapotában is jelentkezik. A szegénység szempontjából meghatározó társadalmi jellemző a családok gyermekszáma, illetve a gyermekszegénység („a szegénység fiatal arca”: a szegények mintegy 30%-a 0–17 éves korosztályhoz tartozik), valamint a falusi lakókörnyezet (a szegények több mint fele községekben él).

Ez az állapot az érintetteket nagyon gyorsan megbélyegzi és a társadalomból való kirekesztettségüket okozza.

E terület vonatkozásában az alábbi jogszabályi rendelkezések azok, amelyek a foglalkoztatási és szociális, valamint egészségügyi ellátásokhoz történő hozzáférés, a lakhatási körülmények javítását szolgálhatják.

- 1993. évi III. törvény a szociális igazgatásról és szociális ellátásokról (továbbiakban: Szt.)

A törvény meghatározza a pénzbeli, a természetben nyújtott és a személyes gondoskodást nyújtó szociális ellátások egyes formáit, a jogosultság feltételeit, annak megállapítását, a szociális ellátás finanszírozásának elveit és intézményrendszerét, a szociális ellátást nyújtó szervezet és a jogosult közötti jogviszony főbb elemeit, továbbá a fenntartónak a szolgáltatóval, illetve intézménnyel kapcsolatos feladat- és jogkörét, valamint a személyes gondoskodást nyújtó szociális, gyermekjóléti, gyermekvédelmi tevékenységet végző személy adatainak működési nyilvántartására vonatkozó szabályokat.

Ha teljesülnek a következők, akkor az adott személy hátrányos helyzetű családi háttérből érkezik:

- A család szegény, vagy nyomorban él, jövedelme főként segély, nyugdíj, nyugdíjszerű ellátás, esetleg alkalmi munka után járó jövedelem.

- Szűkös lakáskörülmények, kis alapterületű lakásban sokan laknak együtt, így kevés az egy személyre jutó alapterület. A lakhatási feltételek egészségtelenek, például vizes, salétromos falak, nagy páratartalom, alagsori lakás, szuterén. A felszereltség rossz, például hiányzik a konyha, a fürdőszoba, beltéri WC, nincsenek alapvetőnek tartott háztartási készülékek.

- A szülők iskolázatlansága: csak általános iskolát végeztek, vagy olyan érettségit nem igénylő szakképzettük van, amivel szinte lehetetlen munkát találni.

- A deviáns környezetben elszenvedett szocializációs ártalmak, a közeli hozzátartozók például alkoholisták, drogfüggők, játékszenvedélytől szenvednek.

- Nincs család, a gyerek állami gondozott, vagy a fiatal onnan került ki, egyszülős családban nevelkedik, a szülei elváltak, az egyik szülő meghalt, vagy éppen a családban több generáció, illetve távolabbi rokonok élnek együtt.

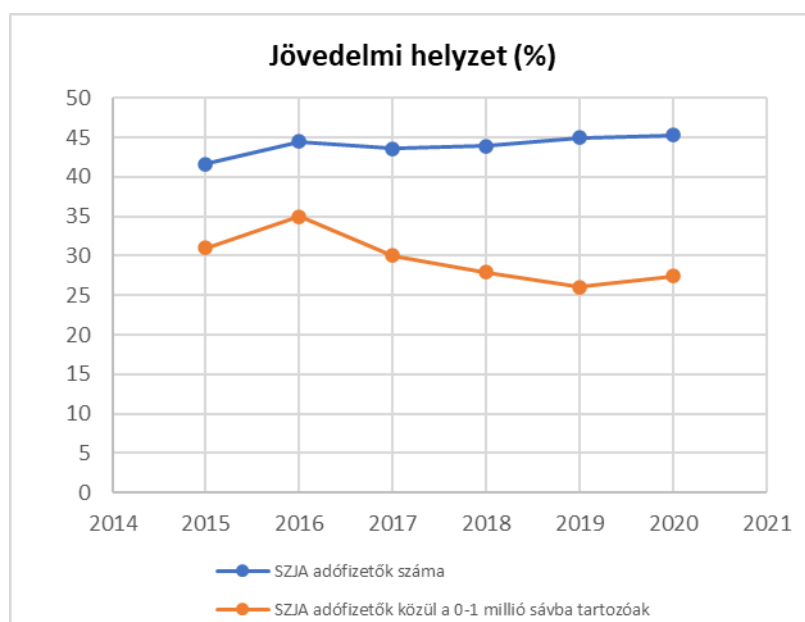
- Legalább az egyik szülő beteg vagy fogyatékos, így fizikailag képtelen gyermekeit megfelelően ellátni, gondozni.

A 2011-es népszámlálás adatai alapján Pilisszentlászlón senki nem vallja magát romának. Frissebb adat nem áll rendelkezésre.

3.1 Jövedelmi és vagyoni helyzet

3.1. számú táblázat - Jövedelmi helyzet		
Év	Az SZJA adófizetők száma	Az SZJA adófizetők közül a 0-1 millió forintos jövedelemsávba tartozók
	az állandó népesség %-ában (TS 059)	az állandó népesség %-ában (TS 060)
2015	41,62	31,04
2016	44,47	35,03
2017	43,61	30,02
2018	43,94	27,93
2019	45,00	26,05
2020	45,30	27,40

Forrás: TeIR, KSH Tstar



A fenti táblázat jól mutatja, hogy az utóbbi években folyamatosan nő a személyi jövedelemadót fizető pilisszentlászlói lakosok száma, illetve 2015-höz képest csökkent a 0-1 millió forintos jövedelemsávba tartozók aránya.

A településen nem találunk mélyszegénységben élő lakosokat, akik átmeneti nehézségbe kerülnek, azokat az önkormányzat támogatásokkal segíti.

Pilisszentlászló Község Önkormányzata a 3/2015. (II.13.) önkormányzati rendeletével a következő ellátásokat, támogatásokat nyújtja rászorultság esetén a település lakóinak.

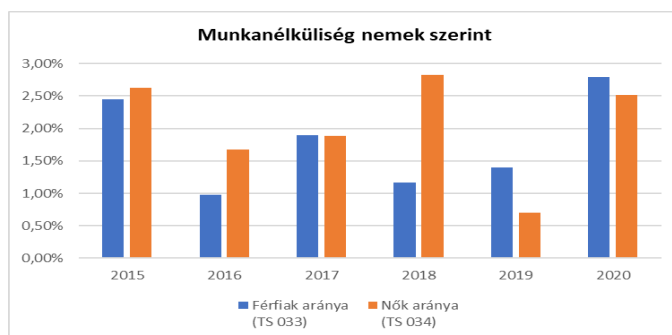
- települési támogatás gyógyszerkiadások viseléséhez
- települési támogatás ápolást végző személynek
- eseti támogatás
- temetési támogatás
- iskolakezdési támogatás

3.2 Foglalkoztatottság, munkaerő-piaci integráció

A HEP-ben elhelyezett táblázatokba gyűjtött adatok, valamint a helyi önkormányzat a foglalkoztatás elősegítéséről és a munkanélküliek ellátásáról szóló 1991. évi IV. törvény (továbbiakban: Ft.) és a Mötv-ben foglalt feladatai alapján településünkre jellemző foglalkoztatottságot, munkaerő-piaci lehetőségeket kívánjuk elemezni az elmúlt évek változásainak bemutatásával, a különböző korosztályok, illetve nemek szerinti bontásban. Az elemzést összevetjük térségi és országos adatokkal is.

a) foglalkoztatottak, munkanélküliek, tartós munkanélküliek helyzete

3.2. 1. számú táblázat - Munkanélküliségi ráta nemek szerint			
Év	Nyilvántartott álláskeresők aránya az állandó népességben a 15-64 évesek körében		
	Férfiak aránya (TS 033)	Nők aránya (TS 034)	Összesen
2015	2,45%	2,63%	2,54%
2016	0,98%	1,67%	1,33%
2017	1,90%	1,89%	1,90%
2018	1,17%	2,82%	2,00%
2019	1,40%	0,70%	1,05%
2020	2,79%	2,52%	2,66%



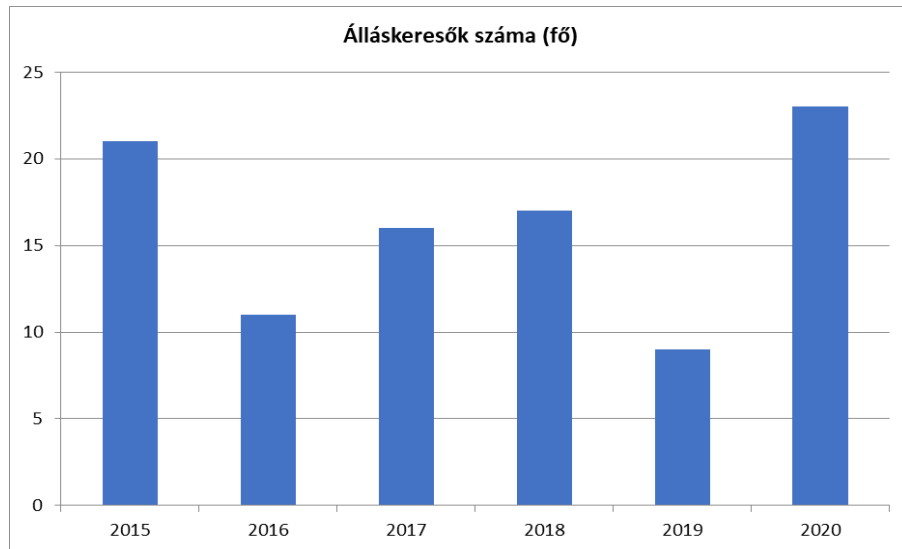
Forrás: TEIR, Nemzeti Munkaügyi Hivatal

A fenti táblázatból leolvasható, hogy Pilisszentlászlón a munkavállalási korú népességhez viszonyítva a munkanélküliség férfiak esetében 0,98% és 2,79%, nők esetében 0,70% és 2,82% között mozgott. 2019. évet követően mind a férfiak, mind a nők esetében emelkedés látszódik a munkanélküliség arányában.

3.2.2. számú táblázat - Nyilvántartott álláskeresők száma korcsoportok szerint							
Nyilvántartott álláskeresők száma összesen	Év	2015	2016	2017	2018	2019	2020
	Fő összesen	21	11	16	17	9	23
20 éves, vagy az alatti (TS 037)	Fő	n.a.	1,00	1,00	n.a.	n.a.	1,00
	%	-	9,09%	6,25%	-	-	4,35%
21-25 év (TS 038)	Fő	3,00	1,00	n.a.	n.a.	n.a.	n.a.
	%	14,29%	9,09%	-	-	-	-
26-30 év (TS 039)	Fő	3,00	n.a.	2,00	5,00	3,00	1,00
	%	14,29%	-	12,50%	29,41%	33,33%	4,35%
31-35 év (TS 040)	Fő	4,00	1,00	5,00	3,00	2,00	2,00
	%	19,05%	9,09%	31,25%	17,65%	22,22%	8,70%
36-40 év (TS 041)	Fő	2,00	1,00	1,00	1,00	0,00	4,00
	%	9,52%	9,09%	6,25%	5,88%	0,00%	17,39%
41-45 év (TS 042)	Fő	4,00	2,00	1,00	0,00	0,00	1,00
	%	19,05%	18,18%	6,25%	0,00%	0,00%	4,35%
46-50 év (TS 043)	Fő	3,00	1,00	0,00	4,00	1,00	3,00

	%	14,29%	9,09%	0,00%	23,53%	11,11%	13,04%
51-55 év (TS 044)	Fő	n.a.	2,00	2,00	0,00	0,00	3,00
	%	-	18,18%	12,50%	0,00%	0,00%	13,04%
56-60 év (TS 045)	Fő	1,00	1,00	3,00	4,00	3,00	5,00
	%	4,76%	9,09%	18,75%	23,53%	33,33%	21,74%
61 éves, vagy afeletti (TS 046)	Fő	1,00	1,00	1,00	0,00	0,00	3,00
	%	4,76%	9,09%	6,25%	0,00%	0,00%	13,04%

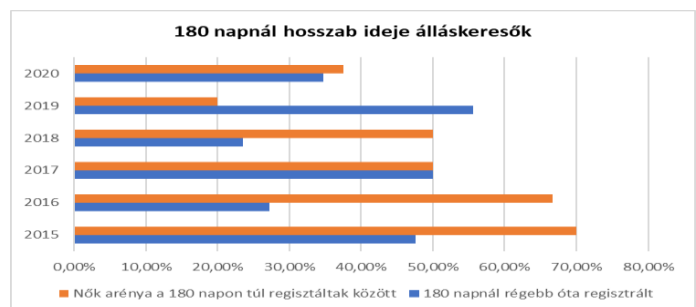
Forrás: TeIR, Nemzeti Munkaügyi Hivatal



Az elmúlt években jelentős változás nem történt a korcsoport szerinti megoszlás között, még mindig magas az idősebb korosztály aránya a munkanélkülieknél.

3.2.3. számú tábla - A 180 napnál hosszabb ideje nyilvántartott álláskeresők aránya

Év	180 napnál hosszabb ideje regisztrált munkanélküliek aránya (TS 057)	Nők aránya a 180 napon túli nyilvántartott álláskeresőkön belül (TS 058)
	%	%
2015	47,62%	70,00%
2016	27,27%	66,67%
2017	50,00%	50,00%
2018	23,53%	50,00%
2019	55,56%	20,00%
2020	34,80%	37,50%



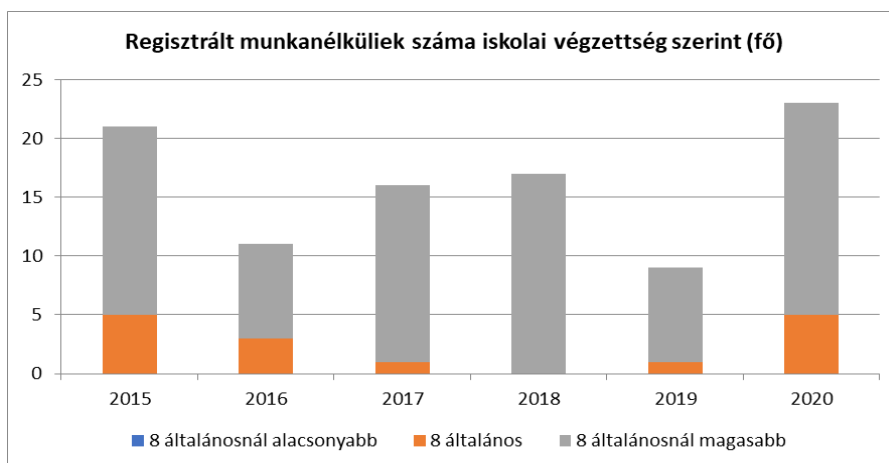
Forrás: TeIR, Nemzeti Munkaügyi Hivatal

Tartós (legalább 180 napja) munkanélküliek száma szemlélteti a legjobban, hogy a munkanélküliek közül mennyien vannak azok, akik hosszú időre kikerülnek a munkaerőpiacról. Jelentős változás, hogy az utóbbi években csökkent a tartós munkanélküliek aránya. Ez azért is örömteli, mert tapasztalataink szerint minél hosszabb ideje álláskereső annál nehezebb integrálódni a munka világába. Megfigyelhető továbbá, hogy csökkent a nők aránya a tartósan álláskeresők között. A munkanélkülivé válás egyik oka az alacsony iskolai végzettség, illetve a nem megfelelő képzettség, ezért fontos megvizsgálni e szempont alapján is a lakosság összetételét.

b) *alacsony iskolai végzettségűek foglalkoztatottsága*

3.2.4. számú táblázat - Regisztrált munkanélküliek/nyilvántartott álláskeresők száma iskolai végzettség szerint							
Év	Regisztrált munkanélküliek/nyilvántartott álláskeresők száma összesen (TS 052)	Regisztrált munkanélküliek/nyilvántartott álláskeresők megoszlása iskolai végzettség szerint					
		8 általánosanál alacsonyabb végzettség (TS 036)		Általános iskolai végzettség (TS 035)		8 általánosanál magasabb iskolai végzettség	
		Fő	%	Fő	%	Fő	%
2015	21	0	0,00%	5	23,81%	16	76,19%
2016	11	0	0,00%	3	27,27%	8	72,73%
2017	16	0	0,00%	1	6,25%	15	93,75%
2018	17	0	0,00%	0	0,00%	17	100,00%
2019	9	0	0,00%	1	11,11%	8	88,89%
2020	23	0	0,00%	5	21,74%	18	78,26%

Forrás: TeIR, Nemzeti Munkaügyi Hivatal



A nyilvántartott álláskeresők közül a vizsgált 2015-2020. közötti időszakban látható, hogy a 8 általánosanál magasabb iskolai végzettséggel rendelkezők száma meghaladja az általános iskolai végzettséggel rendelkezők számát.

c) *közfoglalkoztatás, közfoglalkoztatásból az elsődleges munkaerőpiacra történő átlépés lehetőségei*

A közfoglalkoztatásról és a közfoglalkoztatáshoz kapcsolódó, valamint egyéb törvények módosításáról szóló 2011. évi CVI. törvény (a továbbiakban: Kftv.) értelmében közfoglalkoztatottként az a természetes személy foglalkoztatható, aki

a) a munka törvénykönyvéről szóló 2012. évi I. törvény (a továbbiakban: Mt.) rendelkezései szerint munkaviszonyt létesíthet, kivéve azt, aki 16. életévét nem töltötte be, valamint

b) megfelel az alábbi feltételek valamelyikének:

ba) a foglalkoztatás elősegítéséről és a munkanélküliek ellátásáról szóló 1991. évi IV. törvény (a továbbiakban: Ft.) szerinti álláskereső, ideértve azt az álláskeresőt is, akinek álláskeresőként való nyilvántartása a közfoglalkoztatási jogviszonya miatt szünetel (a továbbiakban együtt: álláskereső), vagy a megváltozott munkaképességű személyek ellátásairól és egyes törvények módosításáról szóló törvény szerinti rehabilitációs ellátásban részesül,

bb) a menekültügyi őrizetben lévő személy kivételével kérelmének jogerős elbírálásáig az, aki menekültként, oltalmazottként, vagy menedékesként történő elismerés iránti kérelmet nyújtott be, vagy

bc) olyan harmadik országbeli állampolgár, akinek az idegenrendészeti hatóság a harmadik országbeli állampolgárok beutazásáról és tartózkodásáról szóló 2007. évi II. törvény 62. § (1) bekezdés a), c), d), f) pontok alapján kijelölt helyen való tartózkodását rendelte el.

A közfoglalkoztatás a munkaviszony egy speciális formája, támogatott „tranzitfoglalkoztatás”, amelynek célja, hogy a közfoglalkoztatott sikeresen vissza-, illetve bekerüljön az elsődleges munkaerőpiacra. A közfoglalkoztatás átmeneti munkalehetőséget biztosít azok számára, akiknek az önálló álláskeresőként való ideig eredménytelen.

A közfoglalkoztatás programtípusai:

- hosszabb időtartamú közfoglalkoztatás támogatása [legfeljebb 12 hónap időtartam, napi 6-8 órás munkaidő (rehabilitációs ellátásban részesülő személy esetében napi 4-8 órás munkaidő),
- országos közfoglalkoztatási program támogatása [legfeljebb 12 hónap időtartam, napi 6-8 órás munkaidő (rehabilitációs ellátásban részesülő személy esetében napi 4-8 órás munkaidő),
- speciális közfoglalkoztatási támogatása (legfeljebb 12 hónap időtartam, napi 4-8 órás munkaidő)

A közfoglalkoztatási támogatások típusait és a támogatások igénybevételre vonatkozó szabályokat a közfoglalkoztatásokhoz nyújtható támogatásokról szóló 375/2010. (XII. 31.) Korm. rendelet tartalmazza.

Közfoglalkoztatási jogviszony csak határozott időtartamra köthető.

A közfoglalkoztatási jogviszony tekintetében próbaidő nem köthető ki.

A közfoglalkoztatott köteles a közfoglalkoztatott részére fizetés nélküli szabadságot engedélyezni, ha a közfoglalkoztatott legalább 3 nap, legfeljebb 90 nap időtartamú határozott idejű munkaviszonyt létesít. A közfoglalkoztatott köteles bemutatni a munkaszerződést a fizetés nélküli szabadság megkezdése előtt legalább öt munkanappal.

A közfoglalkoztatott mentesül a rendelkezésre állási és munkavégzési kötelezettségének teljesítése alól a munkaviszony létesítése céljából történő állásinterjúval való részvételhez szükséges időtartamra.

A közfoglalkoztatottat megillető szabadság mértéke naptári évenként 20 munkanap.

A foglalkoztatáspolitikai eszközrendszerét elsősorban aktív, illetve passzív eszközök alkotják.

Az aktív eszközök azok, amelyek leginkább a foglalkoztatás növelését célozzák meg. A cél elsősorban a foglalkoztatás helyzetének aktív befolyásolása. A foglalkoztatás növelésének elérését az álláskereső képzése, valamint a munkaadók foglalkoztatási lehetőségének növelésével lehet megvalósítani. Az aktív eszközök funkciója, és ebből adódó jelentősége is az, hogy érdemleges, tartós megoldást kíván adni a munkaerőpiaci feszültségekre. Ezek az eszközök elsősorban a munkahely-teremtésre és az elkerülhető munkahely-megszüntetés támogatására, illetve a mobilitási esély és mobilitási képesség javítására irányulnak.

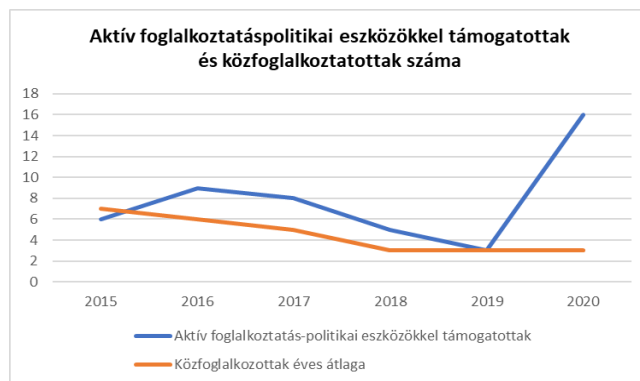
Aktív eszközök:

- Munkaerőpiaci szolgáltatások (munkaerő-közvetítés, tanácsadás, munkatanácsadás, pályatanácsadás, álláskereső tanácsadás, álláskereső klub, álláskereső technikákat ismertető foglalkozás, rehabilitációs tanácsadás, pszichológiai tanácsadás, foglalkoztatási tanácsadás stb.)
- Képzések elősegítése
- Foglalkoztatás bővítését szolgáló támogatások
- Az álláskereső vállalkozóvá válását elősegítő támogatás
- Munkahelyteremtés és munkahelymegőrzés támogatása
- Munkaerőpiaci programok támogatása
- Egyes általánostól eltérő foglalkoztatási formák támogatása

A következő táblázat az aktív foglalkoztatáspolitikai eszközökkel támogatottak és a közfoglalkoztatásban résztvevők adatait szemlélteti:

3.2.5. számú táblázat - Foglalkoztatáspolitikai		
Év	Aktív foglalkoztatás-politikai eszközökkel támogatottak száma (TS 050)	Közfoglalkoztatottak száma (TS 055)
	Fő	(éves átlag - fő)
2015	6	7
2016	9	6
2017	8	5
2018	5	3
2019	3	3
2020	16	3

Forrás: TeIR, Nemzeti Munkaügyi Hivatal



A közfoglalkoztatásban résztvevő személyek száma a Szentendrei Járási Hivatal Foglalkoztatási Osztálya által megadott keretszámoktól függ. 2015-től kezdődően a közfoglalkoztatottak száma folyamatosan csökkent, 2020-ban még 3 főt foglalkoztathatott az Önkormányzat, míg ez a szám a HEP készítésének időpontjában 2 fő. A közfoglalkoztatottak a helyi Vadvirág Óvodában kerülnek alkalmazásra.

d) a foglalkoztatáshoz való hozzáférés esélyének mobilitási, információs és egyéb tényezői; közlekedés, potenciális munkalehetőségek, tervezett beruházások, lehetséges vállalkozási területek, helyben/térségben működő foglalkoztatási programok

A településen a közösségi közlekedés Szentendre, illetve a főváros irányába autóbusszal, valamint Szentendréről HÉV-vel biztosított. Elmondható, hogy az ingázó munkavállalók közül jelentős számban vannak a gépkocsival munkába járók. A munkalehetőség helyben korlátozott, egy kisbolt, két óvoda és egy általános iskola található a faluban. A lakosság nagy része Szentendrére, illetve Budapestre jár dolgozni.

e) fiatalok foglalkoztatását és az oktatásból a munkaerőpiacra való átmenetet megkönnyítő programok a településen; képzéshez, továbbképzéshez való hozzáférésük

3.2.6. számú táblázat - Pályakezdő állás keresők száma		
Év	Nyilvántartott állás keresők száma (TS 052)	Nyilvántartott pályakezdő állás keresők száma (TS 053)
	Fő	Fő
2015	21	2
2016	11	1
2017	16	1
2018	17	0
2019	9	0
2020	23	1

Forrás: TeIR, Nemzeti Munkaügyi Hivatal

A település összlakosságához viszonyítottan a nyilvántartott álláskereső aránya nem jelentős, 2020-ban 1,82 % volt.

A fiatalok foglalkoztatását és az oktatásból a munkaerőpiacra való átmenetet megkönnyítő programok a településen; képzéshez, továbbképzéshez való hozzáférésük nincs, segítséget a járási központok tudnának nyújtani.

f) munkaerő-piaci integrációt segítő szervezetek és szolgáltatások feltérképezése, szakképzéshez, felnőttképzéshez és egyéb munkaerő-piaci szolgáltatásokhoz való hozzáférés, helyi foglalkoztatási programok

A Pest Vármegyei Kormányhivatal Szentendrei Járási Hivatal Foglalkoztatási Osztálya segíti a szakképzéshez, felnőttképzéshez és egyéb munkaerő-piaci szolgáltatásokhoz való hozzáférést.

g) mélyszegénységben élők és romák települési önkormányzati saját fenntartású intézményekben történő foglalkoztatása

Nem releváns, a településen senki nem vallotta magát romának.

h) hátrányos megkülönböztetés a foglalkoztatás területén

A rendelkezésünkre álló információk alapján foglalkoztatás terén nem valósult meg hátrányos megkülönböztetés.

3.3 Pénzbeli és természetbeni szociális ellátások, aktív korúak ellátása, munkanélküliséghez kapcsolódó támogatások

Pilisszentlászló Község Önkormányzat a 2015. februári ülésén alkotta meg a pénzbeli és természetben nyújtott szociális és egyes személyes gondoskodást nyújtó ellátásokról szóló 3/2015. (II.13.) önkormányzati rendeletét, melynek célja a szociális biztonság megteremtése és megőrzése érdekében a pénzbeli és természetbeni juttatások, valamint a szociális ellátások igénybevételének helyi szabályait, rendelkeznek a szociális és gyermekjóléti szolgáltatások igénybevételének jogosultságáról, mértékéről és igénybevételének módjáról. A Képviselő-testület az ellátások biztosításával a szociális szempontból rászoruló életminőségén kíván javítani. A rendelet az Szt-ben és a Gyvt-ben foglalt rendeletalkotási kötelezettségnek megfelelően az Szt. 1. § (2) bekezdés felhatalmazása alapján rendelkezik az Önkormányzat által nyújtható szociális ellátásokról. Pilisszentlászló Község Önkormányzata a következő ellátásokat, támogatásokat nyújtja rászorultság esetén a település lakóinak:

- települési támogatás gyógyszerkiadások viseléséhez
- települési támogatás ápolást végző személynek
- eseti támogatás
- temetési támogatás
- iskolakezdési támogatás

E témakörben a foglalkoztatáspolitikai eszközök második csoportját (passzív eszközök) is meg kell említenünk. Amíg az aktív foglalkoztatáspolitikai eszközök elsődleges célja az álláskereső munkaerőpiacra történő visszaterelése, valamint a foglalkoztatás lehető legnagyobb mértékű bővítése, addig a passzív eszközök leginkább az álláskereső számára nyújtható anyagi és egyéb támogatások köre, egészen addig, ameddig nem sikerül munkahelyet találniuk. Ezek az ellátások lényegében szociális jellegű ellátások, amelyek célja a kieső jövedelem pótlása.

Passzív eszközök:

- álláskeresői járadék,
- nyugdíj előtti álláskeresői segély,
- költségtérítés.

A szegénységben élők jelentős részének a fő bevételi forrása a passzív foglalkoztatáspolitikai eszközök vagy a pénzbeli és természetbeni szociális ellátások. A következő táblázatok az egyes járadékokban, segélytípusokban részesülők számát, arányát mutatja.

3.3. 1. számú táblázat - Passzív foglalkoztatás-politikai eszközök - Álláskeresők ellátásai I.

Év	Nyilvántartott álláskeresők száma (TS 052)		Álláskeresési ellátásban részesülő nyilvántartott álláskeresők száma (TS 047)	
	Fő	15-64 év közötti népesség %-ában	Fő	Nyilvántartottak %-ában
2015	21	2,75%	6	28,57%
2016	11	1,47%	6	54,55%
2017	16	2,04%	5	31,25%
2018	17	2,17%	5	29,41%
2019	9	1,11%	3	33,33%
2020	23	2,73%	15	65,22%

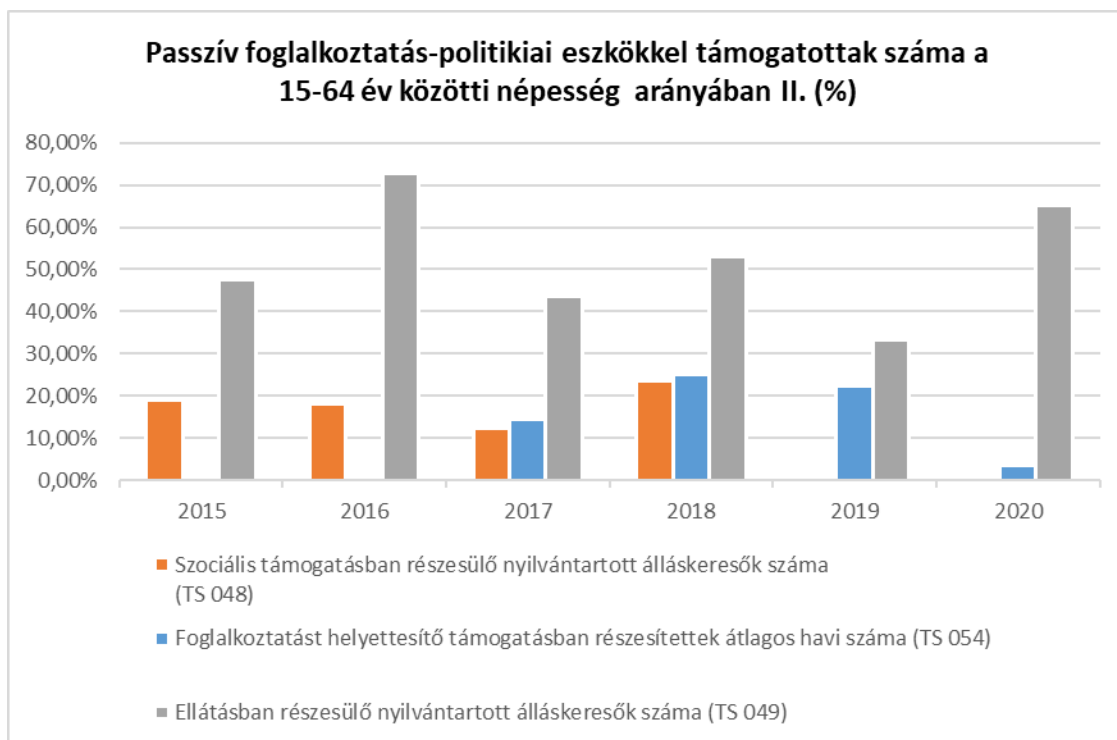
Forrás: TeIR, Nemzeti Munkaügyi Hivatal



3.3.2. számú táblázat - Passzív foglalkoztatás-politikai eszközök - Álláskeresők ellátásai II.

Év	Szociális támogatásban részesülő nyilvántartott álláskeresők száma (TS 048)		Foglalkoztatást helyettesítő támogatásban részesítettek átlagos havi száma (TS 054)		Ellátásban részesülő nyilvántartott álláskeresők száma (TS 049)	
	Fő	Nyilvántartottak %-ában	Fő	Nyilvántartottak %-ában	Fő	Nyilvántartottak %-ában
2015	4	19,05%	n.a.	-	10	47,62%
2016	2	18,18%	n.a.	-	8	72,73%
2017	2	12,50%	2	14,63%	7	43,75%
2018	4	23,53%	4	25,06%	9	52,94%
2019	0	0,00%	2	22,22%	3	33,33%
2020	0	0,00%	1	3,61%	15	65,22%

Forrás: TeIR, Nemzeti Munkaügyi Hivatal



A hátrányos munkaerőpiaci helyzetű, munkaviszonnal nem rendelkező, aktív korú személyek és családjuk részére a jogszabály alapján aktívkorúak ellátása nyújtható, melynek 2 típusa van:

- egészségkárosodási és gyermekfelügyeleti támogatás-
- foglalkoztatást helyettesítő támogatás /összege: 22.800,- Ft/hó/

Egészségkárosodási és gyermekfelügyeleti támogatásra az az aktív korúak ellátására jogosult személy jogosult, aki az ellátásra való jogosultság kezdő napján

- egészségkárosodott személynek minősül, vagy
- 14 éven aluli kiskorú gyermeket nevel - feltéve, hogy a családban élő gyermekek valamelyikére tekintettel más személy nem részesül a Cst. szerinti gyermekgondozási támogatásban, vagy gyermekgondozási díjban, csecsemőgondozási díjban, örökbefogadási díjban - és a gyermek ellátását napközbeni ellátást biztosító intézménybe, illetve nyári napközis otthonban, óvodában vagy iskolai napköziben nem tudják biztosítani.

Az egészségkárosodási és gyermekfelügyeleti támogatás havi összege a családi jövedelemhatár összegének és a jogosult családja havi összjövedelmének különbözete

- egyedülálló jogosult esetén 27.075,- Ft a legmagasabb összeg
- családos jogosult esetén 50.875,- Ft a legmagasabb összeg
- ha a házastárs/élettárs foglalkoztatást helyettesítő támogatásra jogosult, akkor 28.075,- Ft a legmagasabb összeg.

3.3.3. számú táblázat - és	
Egészségkárosodási és gyermekfelügyeleti támogatás	
Év	Egészségkárosodási és gyermekfelügyeleti támogatásban részesítettek havi átlagos száma (TS 056)



	fő
2015	n.a.
2016	n.a.
2017	1
2018	1
2019	1
2020	1

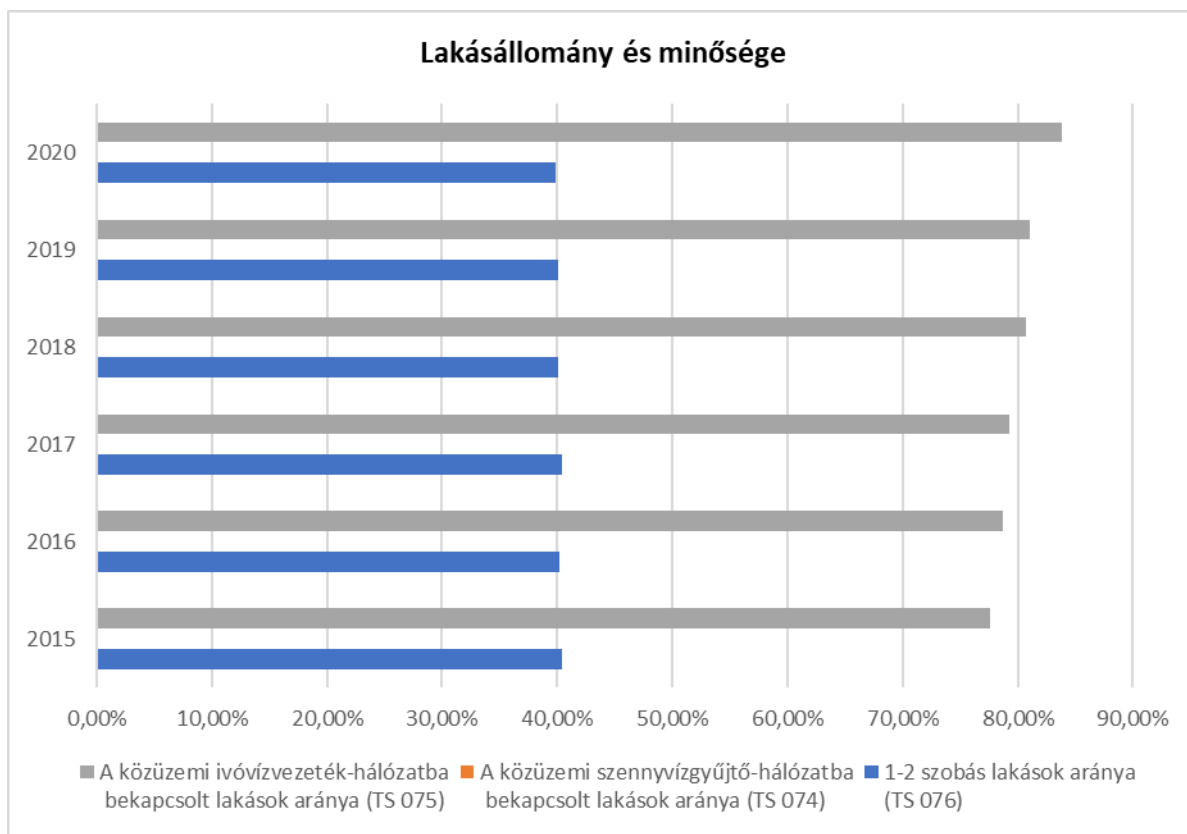
Forrás: TeIR, KSH

3.4 Lakhatás, lakáshoz jutás, lakhatási szegregáció

E fejezetben a lakhatáshoz kapcsolódó területet elemezzük, kiemelve a bérlakás-állományt, a szociális lakhatást, az egyéb lakáscélra nem használt lakáscélú ingatlanokat, feltárva a településen fellelhető elégtelen lakhatási körülményeket, veszélyeztetett lakhatási helyzeteket és hajléktalanságot, illetve a lakhatást segítő támogatásokat. E mellett részletezzük a lakhatásra vonatkozó egyéb jellemzőket, elsősorban a szolgáltatásokhoz való hozzáférést.

3.4.1. számú táblázat - Lakásállomány						
Év	Lakásállomány (db) (TS 073)	Épített lakások száma (TSv 077)	Épített lakások száma 1000 lakásra (TS 078)	1-2 szobás lakások aránya (TS 076)	A közüzemi szennyvízgyűjtő-hálózatba bekapcsolt lakások aránya (TS 074)	A közüzemi ivóvízvezeték-hálózatba bekapcsolt lakások aránya (TS 075)
	db	db	db	%	%	%
2015	468	2	4	40,38%	0,00%	77,56%
2016	470	2	4	40,21%	0,00%	78,72%
2017	473	3	6	40,38%	0,00%	79,28%
2018	476	3	6	40,13%	0,00%	80,67%
2019	479	4	8	40,08%	0,00%	81,00%
2020	481	2	4	39,90%	0,00%	83,80%

Forrás: TeIR, KSH Tstar, önkormányzati adatok



a) bérlakás-állomány

Az önkormányzat nem rendelkezik bérlakás állománnyal.

b) szociális lakhatás

Az önkormányzat nem rendelkezik szociális bérlakással.

c) egyéb lakáscélra használt nem lakáscélú ingatlanok

Nem releváns.

e) lakhatást segítő támogatások

Nem releváns.

f) eladósodottság

A településen nincs tudomásunk súlyos eladósodással küzdő lakosokról.

g) lakhatás egyéb jellemzői: külterületeken és nem lakóövezetben elhelyezkedő lakások, minőségi közszolgáltatásokhoz, közműszolgáltatásokhoz, közösségi közlekedéshez való hozzáférés bemutatása

Nem rendelkezünk adatokkal.

3.5 Telepek, szegregátumok helyzete

A településen nem található szegregátum.

a) a telep, /szegregátum mint lakókörnyezet jellemzői (kiterjedtsége, területi elhelyezkedése, megközelíthetősége, a közösségi közlekedés, és a munkába jutás egyéb lehetőségei, lakásállományának állapota, közműellátottsága, közszolgáltatásokhoz való hozzáférés lehetőségei, egyéb környezet-egészségügyi jellemzői);

Nem releváns.

- b) *a telepen, /szegregátumokban élők általános jellemzői és társadalmi problémák szempontjából főbb mutatói: életkori megoszlás, iskolai végzettség, foglalkoztatottsági helyzet, segélyezettek, hátrányos, halmozottan hátrányos helyzetű gyermekek aránya;*

Nem releváns.

- c) *a szegregációval veszélyeztetett területek, a lakosság területi átrendeződésének folyamatai*

Nem releváns.

3.6 Egészségügyi és szociális szolgáltatásokhoz való hozzáférés

Az egészségügyről szóló 1997. évi CLIV. törvény előírja, hogy a települési önkormányzat az egészségügyi alapellátás körében gondoskodik:

- a) a házi orvosi, házi gyermekorvosi ellátásról,
- b) a fogorvosi alapellátásról,
- c) az alapellátáshoz kapcsolódó ügyeleti ellátásról,
- d) a védőnői ellátásról,
- e) az iskola-egészségügyi ellátásról.

A települési önkormányzat a környezet- és település-egészségügyi feladatok körében gondoskodik

- a) a köztisztasági és településtisztasági feladatok ellátásáról,
- b) biztosítja a rovarok és rágcsalók irtását,
- c) folyamatosan figyelemmel kíséri a település környezet-egészségügyi helyzetének alakulását és ennek esetleges romlása esetén – lehetőségeihez képest – saját hatáskörben intézkedik, vagy a hatáskörrel rendelkező és illetékes hatóságnál kezdeményezi a szükséges intézkedések meghozatalát,
- d) együttműködik a lakosságra, közösségekre, családi, munkahelyi, iskolai színterekre irányuló egészségfejlesztési tevékenységekben, valamint támogatja és aktívan kezdeményezi ezeket.

A szociálisan rászorultak részére személyes gondoskodást az állam, valamint az önkormányzatok biztosítják. A Szt. értelmében a személyes gondoskodás magában foglalja a szociális alapszolgáltatásokat és szakosított ellátásokat.

Szociális alapszolgáltatások: étkeztetés, házi segítségnyújtás, családsegítés, jelzőrendszeres házi segítségnyújtás, közösségi ellátások, támogató szolgáltatás, utcai szociális munka, nappali ellátás. Személyes gondoskodás körébe tartozó szakosított ellátások: az ápolást, gondozást nyújtó intézmény, a rehabilitációs intézmény, a lakóotthon, az átmeneti elhelyezést nyújtó intézmény, az egyéb speciális szociális intézmény.

Az Ebktv. rendelkezése értelmében az egyenlő bánásmód követelményét érvényesíteni kell a társadalombiztosítási rendszerekből finanszírozott, továbbá a szociális, illetve gyermekvédelmi pénzbeli és természetbeni, valamint személyes gondoskodást nyújtó ellátások igénylése és biztosítása, a betegségmegelőző programokban és a szűrővizsgálatokon való részvétel, a gyógyító megelőző ellátás, a tartózkodás céljára szolgáló helyiségek használata, az ételmezési és egyéb szükségletek kielégítése során. Az egyenlő bánásmódhoz való jog magában foglalja különösen az azonos egészségügyi intézmények használatának, az ugyanolyan színvonalú és hatékony, illetőleg nem magasabb kockázattal járó gyógykezelésben, valamint betegségmegelőző programokban (szűrővizsgálatokban) való részvétel jogát.

- a) *az egészségügyi alapszolgáltatásokhoz, szakellátáshoz való hozzáférés*

A településen egy gyermek és felnőtt házi orvos található, valamint egy védőnői szolgálat működik. A fogorvosi alapellátási feladatok ellátása egy vegyes fogorvosi körzetben történik. A fogorvosi ellátást Szentendre Város Önkormányzatával közös fogorvosi körzet működtetése útján biztosítja az Önkormányzat. Az alapellátáshoz kapcsolódó ügyeleti ellátást az önkormányzat vállalkozási formában működő egészségügyi vállalkozás útján szolgáltatási szerződés keretében látja el. Az ügyeleti ellátás székhelye: 2000 Szentendre, Bükkös part 27.

Az óvodai és az iskola-egészségügyi ellátás a házi orvos és védőnő együttes szolgáltatásából áll. Az óvodai és iskola-egészségügyi feladat ellátásához tartozó intézmények: Pilisszentlászlói Vadvirág Óvoda és a Kékvölgy Waldorf Általános Iskola.

A felújított Egészségház épülete 2020-ban került átadásra. Az épület akadálymentes. Műszerekkel, orvosi eszközökkel, bútorokkal való felszereltsége megoldott.

3.6.1. számú táblázat – Egészségügyi ellátás						
Év	Felnőttek és gyermekek részére szervezett házi orvosi szolgálatok száma (TS 107)	Csak felnőttek részére szervezett házi orvosi szolgáltatások száma (TS 106)	A házi gyermekorvosok által ellátott szolgálatok száma (TS 108)	Gyógyszertárak és fiókgyógyszertárak száma (TS 110)	Közgyógyellátási igazolvánnyal rendelkezők száma (alanyi és normatív alapon kiadott) (TS 133)	Ápolási díj, alanyi jogon: támogatásban részesítettek évi átlagos száma (TS 135)
	db	db	db	db	Fő	Fő
2015	1	0	0	1	4	n.a.
2016	1	0	0	1	8	n.a.
2017	1	0	0	1	9	6
2018	1	0	0	1	11	7
2019	1	0	0	1	11	6
2020	1	0	0	1	9	4

Forrás: TeIR, KSH

Tstar

b) prevenció és szűrőprogramokhoz (pl. népegészségügyi, koragyermekkor kötelező szűrésekhez) való hozzáférés

A településen a szűrővizsgálatokat már kisgyermekkorban elkezdik. A védőnő a gyermekeknél 1, 3, 6 hónapos korban úgynevezett státus vizsgálatot végez, amely mind a testi, mind a szellemi fejlődésre kiterjed. A hatodik hónap után évente történik szűrővizsgálat 6 éves korig. A tüdőszűrés állandó jelleggel a Szentendrei Tüdőgondozóban zajlik. A település kis lélekszáma miatt a célirányos szűrésekre évente próbál az önkormányzat lehetőséget biztosítani, így tüdőszűrés, rákszűrés kerül meghirdetésre a lakosság körében, melynek a felújított Egészségház épülete biztosít megfelelő helyszínt.

c) fejlesztő és rehabilitációs ellátáshoz való hozzáférés

Szentendrén, illetve Budapesten biztosított.

d) közétkeztetésben az egészséges táplálkozás szempontjainak megjelenése

2015. január 1-től a közétkeztetést nyújtó intézménynél bevezetésre került a 37/2014. (IV. 30.) EMMI rendelet a közétkeztetésre vonatkozó táplálkozás-egészségügyi előírásokról szóló szabályozás. A Pilisszentlászlói Vadvirág Óvodában szolgáltatási szerződés keretében biztosítjuk a közétkeztetést. A szolgáltató számára az étrend összeállításánál alapvető szempont, hogy az adott korcsoport számára javasolt energia, szénhidrát, zsír, vitamin, ásványi anyag és élelmi rost bevitel teljesüljön. További szempont, hogy az étrend összeállítása során érvényesüljön az egészségmegőrző és betegségmegelőző táplálkozás, a változatosság, az idényszerűség és korszerűség, mind a felhasznált nyersanyagok, mind az alkalmazott konyhatechnológiai eljárások esetében. Az étrend minőségi és mennyiségi ellenőrzése folyamatos.

e) sportprogramokhoz való hozzáférés

A településen a következő sportprogramok valósulnak/valósultak meg:

- Majális: sport versenyek
- Mikulás futás
- jóga
- Pilisi Tekerő

f) személyes gondoskodást nyújtó szociális szolgáltatásokhoz való hozzáférés

Személyes gondoskodás nyújtó szociális szolgáltatások körében az Önkormányzat a Gondozási Központ Szentendre intézménnyel kötött ellátási szerződés alapján étkeztetést és házi segítségnyújtást biztosít az arra jogosultaknak.

Az **étkeztetés** keretében azoknak a szociálisan rászorultaknak a legalább napi egyszeri meleg étkezéséről kell gondoskodni, akik megfelelnek a Szt. 62. § (1)-(2) bekezdése alapján meghatározott feltételeknek.

A Szt. 62. § (1) bekezdése alkalmazásában szociálisan rászorult személy

- a) jövedelmi helyzete miatt, akinek a háztartásában az egy főre jutó havi jövedelem nem haladja meg az öregségi nyugdíj mindenkori legkisebb összegét,
- b) a kora miatt, ha egyedül élő és betöltötte a 75. életévét, vagy nem egyedül élő esetén, ha átlagéletkoruk eléri a 75. évet,
- c) az egészségi állapota miatt, ha a háziorvos igazolja, hogy a betegség jellege miatt az érintett nem képes biztosítani a napi egyszeri meleg étkezést,
- d) a fogyatékoság és pszichiátriai betegsége miatt, ha a vonatkozó orvosi szakvélemények alapján a háziorvos igazolja, hogy a betegség jellege miatt az érintett nem képes biztosítani a napi egyszeri meleg étkezést,
- e) a szenvedélybetegsége miatt, ha a vonatkozó szakorvosi szakvélemények alapján a háziorvos igazolja, hogy a betegség jellege miatt az érintett nem képes biztosítani a napi egyszeri meleg étkezést,
- f) a hajléktalansága miatt, ha a személy nyilatkozatában tartózkodási helyeként az önkormányzat illetékességi területét jelölte meg és a hajléktalan étkeztetésének hiánya veszélyezteti a hajléktalan életét.

Házi segítségnyújtás: Házi segítségnyújtásra akkor kerülhet sor, ha a kérelmezőnél a gondozási szükséglet, valamint az egészségi állapoton alapuló szociális rászorultság vizsgálatának és igazolásának részletes szabályairól szóló 36/2007. (XII.22.) SZMM rendeletben foglaltak alapján a gondozási szükséglet fennáll.

Házi segítségnyújtás keretében az alábbi feladatokról kell gondoskodni:

- a) Szociális segítség keretében:
 - aa) A lakókörnyezeti higiénia megtartásában való közreműködéssel kapcsolatos feladatok ellátás
 - ab) A háztartási tevékenységben való közreműködés
 - ac) Segítségnyújtás veszélyhelyzet kialakulásának megelőzésében és a kialakult veszélyhelyzet elhárításában.
 - ad) Szükség esetén a bentlakásos szociális intézménybe történő beköltözés segítése.
- b) Személyi gondozás keretében:
 - ba) Az ellátást igénybe vevővel segítő kapcsolat kialakítása és fenntartása
 - bb) Gondozási és ápolási feladatok ellátása

Az Szt.-ben meghatározott **családsegítést** Pilisszentlászló Község közigazgatási területén a Pilisszentlászló Község Önkormányzata részvételével működő Dunakanyari Család- és Gyermekjóléti Intézményfenntartó Társulás által fenntartott Dunakanyari Család- és Gyermekjóléti Intézmény biztosítja.

A Dunakanyari Család- és Gyermekjóléti Intézmény célja az egyének és családokat veszélyeztető élethelyzetek megszüntetésének elősegítése, valamint krízis helyzetben lévő személyek megsegítése, a lakosság szociális-mentális helyzetének figyelemmel kísérése, javítása, amely érdekében észlelő és jelző rendszert működtet.

Az Intézmény keretében önálló szakmai egységként működő Család- és Gyermekjóléti Szolgálat látja el a családsegítés Szt. 64. § (4) bekezdése szerinti feladatait. A Család- és Gyermekjóléti Szolgálat célja: a szociális vagy mentális problémák, veszélyeztetettség, illetve egyéb krízishelyzet miatt segítségre szoruló egyének, gyermekek, családok számára az ilyen helyzethez vezető okok megelőzése, veszélyeztetettség, krízishelyzet megszüntetése, valamint az életvezetési képesség megőrzése céljából szolgáltatás nyújtás.

A Szolgálat

- figyelemmel kíséri a lakosság szociális, mentális helyzetét,
- veszélyeztetettséget és krízishelyzetet észlelő- és jelzőrendszert működtet,
- információt nyújt a szociális ellátási formákról és azok igénybevételének módjáról,
- segítséget nyújt a szociális ügyek vitelében,
- szociális, életvezetési és mentálhigiénés, pályaválasztási, munkavállalási tanácsadást nyújt,
- családsegítő tevékenységet végez a családban jelentkező működési zavarok, illetve konfliktusok megoldásának elősegítése érdekében,
- hátrányos helyzetű személyek, lakossági csoportok számára tanácsadást, szolgáltatást szervez,
- felkérésre környezettanulmányt készít,
- szükség esetén a Család- és Gyermekjóléti Központ speciális szolgáltatásaiba közvetít (pszichológus, fejlesztő pedagógus, mediáció, szülőkonzultáció, jogász)
- adományozást, szabadidős tevékenységet, tájékoztató előadásokat szervez a lakosság részére a prevenció jegyében.

2020-ban a Család- és Gyermekjóléti Szolgálat az alábbi típusú problémák kezelését végezte:

Foglalkoztatással kapcsolatos	0
Ügyintézésrel kapcsolatos	2
Családi – kapcsolati probléma	1
Egészségkárosodással összefüggő	0
Életviteli	1
Anyagi	1
Pszichológiai esetkezelés	0

Az esetkezelés jellege szerint

Segítő beszélgetés	26
Tanácsadás (életvezetési, álláskeresési, jogi)	14
Információnyújtás	1
Ügyintézés	4
Pszichológiai tevékenység	2
Egyéb	8
Szolgáltatás, dologi juttatás	0

A településen méretéből adódóan mindenki ismer mindenkit és a helyi problémák általában az önkormányzat segítségével meg is oldódnak.

g) drogprevenációs szolgáltatások

Szükség esetén tájékoztatást nyújtunk az érintetteknek.

h) hátrányos megkülönböztetés, az egyenlő bánásmód követelményének megsértése a szolgáltatások nyújtásakor

Nem érkezett ilyen jellegű bejelentés.

i) előnyben részesítési (hátránykompenzáló juttatások, szolgáltatások) a szociális és az egészségügyi ellátórendszer keretein belül

Az utóbbi években a Családsegítő szolgálat a Vöröskeresztől adományt kap, illetve pályázati úton nyert élelmiszer segélyek kiosztását megszervezik a rászorulóknak részére, évente több alkalommal.

3.7 Közösségi viszonyok, helyi közelet bemutatása

a) *közösségi élet szinterei, fórumai*

A községben a KöSzi, valamint a Könyvtár a legfőbb közösségi és kulturális szintér. A programokat a lakosság igényének megfelelően alakítják ki.

3.7.1. számú táblázat - Intézményi ellátottság (2018)			
Tornateremmel, tornaszobával ellátott köznevelési intézmények száma (intézmény székhelye szerint) (TS 102)	Sportcsarnok, sportpálya léte (TS 103)	A települési könyvtárak kikölcsönzött egységeinek száma (TS 104)	Közművelődési intézmények száma (TS 105)
db	van/nincs	db	db
1	1	1056	1

Forrás: TeIR, KSH Tstar

b) *közösségi együttélés jellemzői, konfliktuskezelési megoldások*

Nem releváns.

c) *helyi közösségi szolidaritás megnyilvánulásai*

- Vöröskereszt - adomány a rászorulóknak
- Családsegítő - ruhaosztás és gyűjtés
- Szoptatás Világnapja - újszülöttek megajándékozása
- Gondozási Központ - önkéntes segítség a rászorultaknak

d) *a helyben élő nemzetiségek kulturális sokszínűségének bemutatása és kulturális identitásuk megőrzésének lehetőségei*

A Szlovák Nemzetiség Önkormányzat Szlovák Nemzetiségi Napi rendezvény évek óta megszervezésre kerül a települési önkormányzat közreműködésével. Vallják, hogy az őseiktől örökölt hagyományaik, tudásuk olyan kincs, amit kötelességük megőrizni és átadni a következő generációknak. Programjaik célja, hogy a településen élő szlovákok és többségi társadalomhoz tartozó lakosok közös kulturális rendezvényen tegyenek tanúbizonyságot a település kultúrájáról, ismerjék meg a szlovák nyelven énekelt népdalokat, ezzel ösztönözve a településen tanuló diákok szlovák nyelv iránti elhivatottságát. Több éves tapasztalatuk, hogy e rendezvényük során nem csak az ősgyökeres helyi lakosok leszármazottai, hanem a betelepült lakosság is intenzíven bekapcsolódik a nyelvük és kultúrájuk ápolásába, ezzel megismerve és elismerve identitásukat. A szlovák nyelvet már csak az idősebb korosztály beszéli a településen, a viseletet pedig kizárólag az asszonyokon, elsősorban a Nefelejcs Népdalkör tagjain lehet látni, és a népdalkör tagjai azok, akik a szokásaik, kultúrájuk életben tartásában jelentős szerepet játszanak. A Szlovák Nemzetiségi Nap jeles alkalom a szlovák szokások, táncok, dalok felelevenítésére, és kiváló lehetőség arra, hogy a más településeken élő szlovák hagyományörzőkkel is találkozzanak.

e) *helyi lakossági önszerveződések*

A közösségi szintéren helyi lakos szervezésében az anyukák és gyermekeik részére Dúdoló elnevezésű program működik.

3.8 A roma nemzetiségi önkormányzat célcsoportokkal kapcsolatos esélyegyenlőségi tevékenysége, partnersége a települési önkormányzattal

Pilisszentlászló településen nincs roma nemzetiségi önkormányzat.

3.9 Következtetések: problémák beazonosítása, fejlesztési lehetőségek meghatározása.

A mélyszegénységben élők és a romák helyzete, esélyegyenlősége vizsgálata során településünkön	
beazonosított problémák	fejlesztési lehetőségek
A településen vannak rászoruló családok.	Gyűjtés szervezése a rászoruló családoknak
Település szinten felhalmozódik valami, illetve vannak, akik hiányt szenvednek.	A község facebook oldalán kialakított adok-veszek fórum létrehozása, működtetése.

4. A gyermekek helyzete, esélyegyenlősége, gyermekszegénység

4.1 A gyermekek helyzetének általános jellemzői gyermekek száma, aránya, életkori megoszlása, demográfiai trendek

Pilisszentlászló 0-18 éves korú lakosságának korösszetétele az elmúlt években az alábbiak szerint alakult:

4.1. számú táblázat - Gyermekkorú népesség összetétele nemek és korcsoportok szerint					
Korcsoport	Fő			Az állandó népességből a megfelelő korcsoportú nők és férfiak aránya (%)	
	Férfiak	Nők	Összesen (TS 003)	Férfiak (TS 005)	Nők (TS 007)
	Fő	Fő	Fő	%	%
Állandó népesség száma (férfiak TS 004, nők TS 006)	622	669	1291	48,18%	51,82%
0-2 évesek (összes száma TS 008, aránya TS 009)			49	3,80%	
0-14 éves (férfiak TS 010, aránya TS 011; nők TS 012, aránya TS 013)	122	128	250	9,45%	9,91%
15-17 éves (férfiak TS 014, aránya TS 015; nők TS 016, aránya TS 017)	31	29	60	2,40%	2,25%

Forrás: TeIR, KSH Tstar

Pilisszentlászló állandó lakosságának száma 2020. évben 1261 fő, melyből a 14 év alatti gyermekek száma 250 fő, melyből 49 fő kettő év alatti. A településen van óvoda és általános iskola.

a) *veszélyeztetett és védelembe vett, hátrányos helyzetű, illetve halmozottan hátrányos helyzetű gyermekek, valamint fogyatékkal élő gyermekek jellemzői, egészségügyi, szociális, lakhatási helyzete*

Veszélyeztetettség: olyan – a gyermek vagy más személy által tanúsított – magatartás, mulasztás vagy körülmény következtében kialakult állapot, amely a gyermek testi, értelmi, érzelmi vagy erkölcsi fejlődését

gátolja vagy akadályozza. A veszélyeztetettséget a jelzőrendszer széleskörű, minden jelzőrendszeri tag bevonásával kell meghatározni. A veszélyeztetettség helyzetének felismerése gyakran az együttműködésre kötelezett szakemberek hiányos jelzései miatt maradnak rejtve.

A védelemben vétel a gyermekvédelmi gondoskodás keretébe tartozó hatósági intézkedés. A kialakult veszélyeztetettség megszüntetése érdekében a védelemben vétel kezdeményezése a gyermekjóléti szolgáltatás feladata.

Ha a szülő vagy más törvényes képviselő a gyermek veszélyeztetettségét az alapellátások önkéntes igénybevitelével megszüntetni nem tudja, vagy nem akarja, de alaposan feltételezhető, hogy segítséggel a gyermek fejlődése a családi környezetben mégis biztosítható, a gyámhatóság a gyermeket védelemben veszi. A gyermekek védelme a gyermek családban történő nevelkedésének elősegítésére, veszélyeztetettségének megelőzésére és megszüntetésére, valamint a szülői vagy más hozzátartozói gondoskodásból kikerülő gyermek, helyettesítő védelmének biztosítására irányuló tevékenység. A gyermekek védelmét pénzügyi, természetbeni és személyes gondoskodást nyújtó gyermekjóléti alapellátások, illetve gyermekvédelmi szakellátások, valamint a Gyvt.-ben meghatározott hatósági intézkedések biztosítják.

Védelemben vett, illetve veszélyeztetett kiskorú gyermekekre vonatkozó adatok hiányosak, a rendelkezésre álló adatok alapján védelemben vételre 2017-ben került sor egy alkalommal.

4.1.1. számú táblázat - Védelemben vett és veszélyeztetett kiskorú gyermekek		
Év	Védelemben vett kiskorú gyermekek száma (TS 116)	Veszélyeztetett kiskorú gyermekek száma (TS 115)
	Fő	Fő
2015	n.a.	n.a.
2016	0	n.a.
2017	1	n.a.
2018	0	n.a.
2019	0	2
2020	0	3

b) rendszeres gyermekvédelmi kedvezményben részesülők száma

A rendszeres gyermekvédelmi kedvezményre való jogosultság megállapításának célja annak igazolása, hogy a gyermek szociális helyzete alapján jogosult a gyermekétkeztetési kedvezmények, gyermekvédelmi törvényben meghatározott pénzügyi támogatásnak, illetve a külön jogszabályban meghatározott egyéb kedvezményeknek az igénybevitelére.

A települési önkormányzat jegyzője megállapítja a gyermek rendszeres gyermekvédelmi kedvezményre való jogosultságát, amennyiben a gyermeket gondozó családban az egy főre jutó havi nettó jövedelem összege nem haladja meg

- 1) az öregségi nyugdíj mindenkori legkisebb összegének a 145 %-át (41.325.-Ft)
 - ha a gyermeket egyedülálló szülő, illetve más törvényes képviselő gondozza, vagy
 - ha a gyermek tartósan beteg, illetve súlyosan fogyatékos, vagy
 - ha a nagykorúvá vált gyermek megfelel az egyéb feltételeknek
- 2) az öregségi nyugdíj mindenkori legkisebb összegének a 135 %-át (38.475.-Ft) az 1) pont alá nem tartozó esetekben.

A törvény differenciáltan állapítja meg a rendszeres gyermekvédelmi kedvezményre való jogosultság jövedelmi feltételeit, elismerve és támogatva a gyermeket egyedülállóként gondozó családoknak, valamint a tartósan beteg, illetve súlyosan fogyatékos gyermeket gondozó szülőknek az átlagostól eltérő élethelyzetét, ezáltal biztosítható, hogy a rászorult gyermekek természetbeni támogatása továbbra is biztosított legyen, és ne essenek ki a gyermekvédelem védőhálójából.

4.1.2. számú táblázat - Rendszeres gyermekvédelmi kedvezményben részesítettek

Év	Rendszeres gyermekvédelmi kedvezményben részesítettek évi átlagos száma (TS 111)
	Fő
2015	n.a.
2016	n.a.
2017	13
2018	13
2019	5
2020	5

Forrás: TeIR, KSH Tstar, Önkormányzati adatok

c) *a gyermek jogán járó helyi juttatásokban részesülők helyzete;*

- Újszülöttek támogatása: az önkormányzat minden évben 15000 Ft pénzbeli támogatást nyújt az újszülött gyermekek részére a születéssel járó kezdeti jelentős kiadások csökkentése céljából, 2020-ban a juttatásra jogosultak száma 15 fő, 2019-ben 18 fő, 2018-ban 8 fő volt.
- Iskolakezdési támogatás: az önkormányzat 2500 Ft támogatást nyújt gyermekenként az iskolakezdéssel járó kiadásokhoz való hozzájárulás érdekében. 2018-ban 34 fő, 2019-ben 16 fő, 2020-ban 14 fő részesült ebben a támogatásban.
- Bursa Hungarica Ösztöndíjpályázat: az önkormányzat minden évben meghirdeti a Bursa Hungarica Ösztöndíjpályázatot, amely a felsőfokú tanulmányokat folytató fiatalok részére biztosít havi 5000 Ft támogatást a tanév 10 hónapjára. 2020-ban, 2019-ben és 2018-ban 3 fő részesült a támogatásban.

d) *ingyenes vagy kedvezményes iskolai étkeztetésben részesülők jellemzői*

A rendszeres gyermekvédelmi kedvezményben részesülő gyermekek ingyenesen vehetik igénybe a szolgáltatást.

e) *magyar állampolgársággal nem rendelkező gyermekek helyzete*

Nem releváns.

f) *állampolgársággal rendelkező, illetve magyar állampolgársággal nem rendelkező külföldről visszatért, hátrányos helyzetű családban élő gyerekek jellemzői*

Nem releváns.

4.2 Szegregált, telepszerű lakókörnyezetben élő gyermekek helyzete, esélyegyenlősége

Nem releváns.

4.3 A hátrányos, illetve halmozottan hátrányos helyzetű, valamint fogyatékkal élő gyermekek szolgáltatásokhoz való hozzáférése

2016. január 1-től jelentős változások léptek érvénybe a családsegítő és a gyermekjóléti szolgálatok tekintetében. A feladatot ellátó intézmény neve: Dunakanyari Család és Gyermekjóléti Intézmény. Az intézmény fenntartója: Dunakanyari Család- és Gyermekjóléti Intézményfenntartó Társulás. Az intézmény két szakmai egységgel működik:

1. Család-és Gyermekjóléti Szolgálat

A szakmai egység működési területe: Szentendre, Budakalász, Pilisszentlászló, Leányfalu, Dunabogdány, Tahitótfa, Visegrád, Kisoroszi, Szigetmonostor, Pócsmegyer, Pilisszentkereszt.

A Család-és Gyermekjóléti Szolgálat célja: a szociális vagy mentálhigiénés problémák, illetve egyéb krízishelyzet miatt segítségre szoruló egyének gyermekek, családok számára az ilyen helyzethez vezető okok megelőzése, a krízishelyzet megszüntetése, valamint az életvezetési képesség megőrzése céljából nyújtott szolgáltatás.

Egyéb szolgáltatások

- Baba-mama klubok (igény szerint több településen)
- Ruhabörze (Budakalászon havonta, egyébként igény szerint)
- Álláskereső, (igény szerint)
- Tájékoztató előadás sorozat (szociális, Tb. stb)
- Közösségfejlesztő programok
- Adományozás folyamatos szervezése
- Internet használat (péntek 15-17 óráig) Szentendrén
- Szabadidős programok
- Bevallunk program (segítségnyújtás az adóbevallás elkészítésében rászorulóknak)

2. Család-és Gyermekjóléti Központ

Család-és Gyermekjóléti Központnak az a járasszékhely településen működő gyermekjóléti szolgálat minősül, amely önálló intézményként, illetve szervezeti és szakmai szempontból önálló intézményegységként működik. A család és gyermekjóléti központ a gyermekjóléti szolgálatnak a 39. §, a 40. § (2) bekezdése és az Szt. 64. § (4) bekezdése szerinti általános szolgáltatási feladatain túl

Feladata: a gyermek családban nevelkedésének elősegítése, a gyermek veszélyeztetettségének megelőzése érdekében a gyermek igényeinek és szükségleteinek megfelelő önálló egyéni, csoportos, és speciális szolgáltatásokat, programokat nyújt.

Amelynek keretében biztosít:

- Utcai és –ha a helyi viszonyok azt indokolják –lakótelepi szociális munkát,
- Kapcsolattartási ügyeletet, ennek keretében közvetítői eljárást,
- Kórházi szociális munkát-ha a helyi viszonyok azt indokolják gyermekvédelmi jelzőrendszeri készenléti szolgálatot,
- Családkonzultációt, családterápiát,
- Pszichológiai szolgáltatás
- Jogi segítségnyújtás (kéthetente) képviselő nélkül

Telefonos készenléti szolgálat: Célja: a Család-és Gyermekjóléti Központ nyitvatartási idején túl felmerülő krízishelyzetekben történő azonnali (telefonon nyújtott) segítségnyújtás: tanácsadással, vagy tájékoztatással, gyermekek, családok, egyének részére.

a) védőnői ellátás jellemzői (pl. a védőnő által ellátott települések száma, egy védőnőre jutott ellátott, betöltetlen státuszok)

4.3.1. számú táblázat – Védőnői álláshelyek száma			
Év	Betöltött védőnői álláshelyek száma (TS 109)	0-3 év közötti gyermekek száma	Átlagos gyermekszám védőnőnként
	db	Fő	Fő
2015	1	34	68
2016	1	35	35
2017	1	47	47
2018	1	46	46
2019	1	55	55
2020	1	50	50

Forrás: TeIR, KSH Tstar, Önkormányzati adatok

A településen egy védőnő biztosítja az ellátást.

b) gyermekorvosi ellátás jellemzői (pl. házi gyermekorvoshoz, gyermek szakorvosi ellátáshoz való hozzáférés, betöltetlen házi gyermekorvosi praxisok száma)

4.3.2. számú táblázat – Gyermekorvosi ellátás					
Év	Felnőttek és gyermekek részére szervezett háziorvosi szolgálatok száma (TS 107)	Csak felnőttek részére szervezett háziorvosi szolgáltatások száma (TS 106)	A házi gyermekorvosok által ellátott szolgálatok száma (TS 108)	Gyermekorvos által ellátott gyerekek száma	Felnőtt házi orvos által ellátott gyerekek száma
	db	db	db	Fő	Fő
2015	1	0	0	0	135
2016	1	0	0	0	138
2017	1	0	0	0	n.a.
2018	1	0	0	0	n.a.
2019	1	0	0	0	n.a.
2020	1	0	0	0	372

Forrás: TeIR, KSH Tstar, Önkormányzati adatok

Pilisszentlászló község teljes közigazgatási területe egy gyermek és felnőtt (vegyes) háziorvosi körzetet alkot. A körzet székhelye: Pilisszentlászló, Petőfi Sándor utca 2. Az Önkormányzat a gyermek és felnőtt háziorvosi ellátási feladatát vállalkozási formában működő egészségügyi vállalkozás útján feladat-ellátási szerződésben foglaltaknak megfelelően látja el.

c) 0–7 éves korúak speciális (egészségügyi-szociális-oktató) ellátási igényeire (pl. korai fejlesztésre, rehabilitációra) vonatkozó adatok

Korai fejlesztés és rehabilitáció nincs a településen élő gyerekekre részére. Megoldást Budapest és Szentendre jelenti.

d) gyermekjóléti alapellátások, Biztos Kezdet Gyerekház, Tanoda, gyermekszegénységet csökkentő speciális szolgáltatások;

Az alapellátásnak hozzá kell járulnia a gyermek testi, értelmi, érzelmi és erkölcsi fejlődésének, jólétének, a családban történő nevelésének elősegítéséhez, a veszélyeztetettség megelőzéséhez és a kialakult veszélyeztetettség megszüntetéséhez, valamint a gyermek családjából történő kiemelésének a megelőzéséhez. Az alapellátás hozzájárul a gyermek hátrányos és halmozottan hátrányos helyzetének feltáráshoz, és a gyermek szocializációs hátrányának csökkentésével annak leküzdéséhez. Az alapellátás keretében nyújtott személyes gondoskodást – lehetőség szerint – a jogosult lakóhelyéhez, tartózkodási helyéhez legközelebb eső ellátást nyújtó személynél vagy intézményben kell biztosítani.

A településen a Dunakanyari Családsegítő és Gyermekjóléti Szolgálat látja el a feladatokat.

e) gyermekek napközbeni ellátásai, bölcsődei ellátás

A településen bölcsőde nem működik.

f) gyermekvédelem

A gyermekjóléti szolgáltatás olyan, a gyermek érdekeit védő speciális személyes szociális szolgáltatás, amely a szociális munka módszereinek és eszközeinek felhasználásával szolgálja a gyermek testi és lelki egészségének, családban történő nevelkedésének elősegítését, a gyermek veszélyeztetettségének megelőzését, a kialakult veszélyeztetettség megszüntetését, illetve a családjából kiemelt gyermek visszahelyezését. A gyermekjóléti szolgálat az általa ellátott településrészen, településen figyelemmel kíséri valamennyi 0-18 éves gyermek szociális helyzetét, veszélyeztetettségét.

A gyermekjóléti szolgáltatás fő feladatai: hivatalos ügyek intézésének segítése, szabadidős programok szervezése, tanácsadás, a veszélyeztetettséget észlelő rendszer működtetése, a jelzőrendszer tagjaival való együttműködés, családi konfliktusok megoldásának elősegítése.

A veszélyeztetettség okai: anyagi, gyermeknevelési, gyermekintézménybe való beilleszkedési nehézség, magatartás és teljesítményzavar, családi konfliktus, szülők vagy család életvitele, szülői elhanyagolás. A korábbi években kiemelt, nevelésbe vett gyermekek szüleinek gondozása folyamatos, a hazagondozás érdekében. Az önkormányzat jó együttműködést alakított ki a Dunakanyari Családsegítő és Gyermekjóléti Szolgálattal. Ritkán van probléma, ami szociális segítő tevékenységgel megoldható.

g) krízishelyzetben igénybe vehető szolgáltatások

Telefonos készenléti szolgálat: Család-és Gyermekjóléti Központ nyitvatartási idején túl felmerülő krízishelyzetekben történő azonnali - telefonon nyújtott - segítségnyújtás: tanácsadással, vagy tájékoztatással, gyermekek, családok, egyének részére.

h) egészségfejlesztési, sport-, szabadidős és szünidős programokhoz való hozzáférés

A gyermekek egy része Szentendrén jár iskolába, másik része a Kékvölgy Waldorf Iskolába és itt vesznek részt ezeken a programokon.

i) gyermekétkeztetés (intézményi, hétvégi, szünidei)

Az ingyenes étkezésben részesülő óvodások számát az alábbi táblázat mutatja.

Év	Ingyenes étkezésben résztvevők száma óvoda
	Fő
2015	29
2016	30
2017	27
2018	20
2019	18
2020	24

j) eltérő kultúrájú, vagy a hátrányos és nem hátrányos helyzetű gyermekcsoportok közötti programok

Nem releváns.

k) hátrányos megkülönböztetés, az egyenlő bánásmód követelményének megsértése a szolgáltatások nyújtásakor

Nem érkezett bejelentés.

l) előnyben részesítés, hátránykompenzáló juttatások, szolgáltatások az ellátórendszerek keretein belül

Nem releváns.

4.4 A kiemelt figyelmet igénylő gyermekek/tanulók, valamint fogyatékossgal élő gyerekek közoktatási lehetőségei és esélyegyenlősége

a) a hátrányos, illetve halmozottan hátrányos helyzetű, valamint sajátos nevelési igényű és beilleszkedési, tanulási, magatartási nehézséggel küzdő gyermekek/tanulók óvodai, iskolai ellátása, a köznevelési intézménybe és más településen található fejlesztő programokra való eljutás módja, lehetőségei;

4.4. a) 1.számú táblázat - Hátrányos és halmozottan hátrányos helyzetű óvodás gyermekek			
Év	Óvodába beírt gyermekek száma (gyógypedagógiai neveléssel együtt) (TS 087)	Hátrányos és halmozottan hátrányos helyzetű óvodás gyermekek száma (gyógypedagógiai neveléssel együtt) (TS 092)	Hátrányos és halmozottan hátrányos helyzetű óvodás gyermekek aránya az óvodás gyermekekben belül (TS 093)
	Fő	Fő	%
2015	62	0	-
2016	63	0	-
2017	54	0	-
2018	49	1	2,04%
2019	46	0	-
2020	52	0	-

Forrás: TeIR, KSH Tstar

4.4. a) 2. számú táblázat - Hátrányos és halmozottan hátrányos helyzetű általános iskolai tanulók			
Év	Általános iskolai tanulók száma a nappali oktatásban	Hátrányos és halmozottan hátrányos helyzetű általános iskolai tanulók száma (gyógypedagógiai oktatással együtt) (TS 094)	Hátrányos és halmozottan hátrányos helyzetű tanulók aránya az általános iskolai tanulókon belül (TS 095)
	Fő	Fő	%
2015	n.a.	0	-
2016	41	0	-
2017	45	2	4,44
2018	49	2	4,08
2019	50	2	4
2020	54	2	3,70

Forrás: TeIR, KSH Tstar, Önkormányzati és intézményi adatgyűjtés

4.4. a) 3. számú táblázat - Hátrányos és halmozottan hátrányos helyzet a középszintű oktatásban						
Év	Hátrányos és halmozottan hátrányos helyzetű gimnáziumi tanulók száma (TS 096)	Hátrányos és halmozottan hátrányos helyzetű tanulók aránya a gimnáziumi tanulókon belül (TS 097)	Hátrányos és halmozottan hátrányos helyzetű szakközépiskolai tanulók és hátrányos helyzetű szakiskolai és készségfejlesztő iskolai tanulók száma a nappali oktatásban (TS 098)	Hátrányos és halmozottan hátrányos helyzetű szakközépiskolai tanulók és hátrányos helyzetű szakiskolai és készségfejlesztő iskolai tanulók aránya a tanulók számához viszonyítva (TS 099)	Hátrányos és halmozottan hátrányos helyzetű szakgimnáziumi tanulók száma (TS 100)	Hátrányos és halmozottan hátrányos helyzetű tanulók aránya a szakgimnáziumi tanulókon belül (TS 101)
	Fő	%	Fő	%	Fő	%
2015	0	-	n.a.	-	n.a.	-
2016	0	-	n.a.	-	n.a.	-
2017	0	-	n.a.	-	n.a.	-
2018	0	-	n.a.	-	n.a.	-
2019	0	-	n.a.	-	n.a.	-
2020	0	-	n.a.	-	n.a.	-

Forrás: TeIR, KSH Tstar

4.4. a) 4. számú táblázat - Hátrányos és halmozottan hátrányos helyzet		
Év	Megállapított hátrányos helyzetű gyermekek és nagykorúvá vált gyermekek száma (TS 114)	Megállapított halmozottan hátrányos helyzetű gyermekek és nagykorúvá vált gyermekek száma (TS 113)
	fő	fő
2015	n.a.	0
2016	n.a.	0
2017	2	0
2018	2	0
2019	2	0
2020	2	0

Forrás: TeIR, KSH Tstar

b) a közneveléshez kapcsolódó kiegészítő szolgáltatások (pl. iskolára/óvodára jutó gyógypedagógusok, iskolapszichológusok száma stb.)

4.4.2. számú táblázat - Óvodai nevelés adatai								
Év	3-6 éves korú gyermekek száma	Óvodai gyermekcsoportok száma - gyógypedagógiai neveléssel együtt (TS 085)	Óvodai férőhelyek száma (gyógypedagógiai neveléssel együtt) (TS 090)	Óvodai feladatellátási helyek száma (gyógypedagógiai neveléssel együtt) (TS 088)	Óvodába beírt gyermekek száma (gyógypedagógiai neveléssel együtt) (TS 087)	Óvodai gyógypedagógiai gyermekcsoportok száma (TS 086)	Gyógypedagógiai oktatásban részesülő óvodás gyermekek száma az integráltan oktatott SNI gyermekek nélkül (TS 091)	Egy óvodai gyermekcsoportra jutó gyermekek száma (TS 089)
	fő	db	db	db	fő	db	0	fő
2015	36	3	76	2	62	0	0	21
2016	34	3	76	2	63	0	0	21
2017	29	3	71	2	54	0	0	18
2018	24	3	71	2	49	0	0	16
2019	21	3	71	2	46	0	0	15
2020	27	3	71	2	52	0	0	17

Forrás: TeIR, KSH Tstar, Önkormányzati adatgyűjtés

A településen két óvoda működik, az egyik önkormányzati fenntartásban. Az óvodai csoportok száma 3, a férőhelyek száma 71. Férőhely hiány nincs, minden jelentkező részére biztosított az óvodai ellátás.

4.4.4. számú táblázat - Általános iskolák adatai: osztályok, gyógypedagógiai osztályok, feladatellátási helyek					
Tanév	Az általános iskolai osztályok száma a gyógypedagógiai oktatásban (a nappali oktatásban) (TS 080)	Az általános iskolai osztályok száma (a gyógypedagógiai oktatással együtt) (TS 081)	Általános iskolai feladat-ellátási helyek száma (gyógypedagógiai oktatással együtt) (TS 079)	Egy általános iskolai osztályra jutó tanulók száma a nappali oktatásban (gyógypedagógiai oktatással együtt) (TS 082)	Más településről bejáró általános iskolai tanulók aránya a nappali oktatásban (TS 084)
	db	db	db	fő	%
2014/2015	0	8	2	23	76,34%
2015/2016	0	8	2	26	76,10%
2016/2017	0	8	2	27	33,64%
2017/2018	0	8	2	27	76,89%

2018/2019	0	8	2	28	78,28%
2019/2020	n.a.	n.a.	n.a.	n.a.	77,30%

Forrás: TeIR, KSH Tstar

A településen egy alapítványi fenntartású általános iskola, a Kékvölgy Waldorf Általános Iskola és AMI működik. Pedagógiai programjuk és tevékenységük fő alapelve a gyermekközpontúság, amelyen az empátiát, a pozitív késztetést, a bizalmat, az önbizalom növelését, a sikerhez való segítést és a szeretetet értjük. Igyekeznek mindent megtenni azért, hogy a gyerekek szívesen járjanak iskolába, jól érezzék magukat, ahol kellő alapossággal elsajátítsák a szükséges ismereteket, tartásuk fontosnak a tanulást, képességeik, készségeik fejlődjenek, megvalósíthatóak önmagukat

Az Iskola a Pilis szívében fekszik, így a táj, a természet közelsége és a folyamatosan bővülő közösség a Waldorf-pedagógia erejével képes arra, hogy segítse a fiatalokat a felnőtté válás útján. A Waldorf-pedagógia egy emberközpontú pedagógiai megközelítés, mely az osztrák Rudolf Steiner oktatási filozófiáján alapul. A módszer három fő szakaszt különböztet meg a gyermekek fejlődésében. A nevelés a gyermek korai éveiben a praktikus, gyakorlati tevékenységekre és a kreatív játékot támogató környezet biztosítására fókuszál. Az általános iskolában a hangsúly a tanulók művészi kifejezőképességének és szociális képességének fejlesztésére toódik, fejlesztve a megértés analitikus és kreatív módjait. A középiskolában a kritikai gondolkodásra és az idealizmus elősegítésére koncentrálnak. Az egész megközelítés hangsúlyozza a fantázia szerepét a tanulásban, és fontosságot tulajdonít a szellemi, gyakorlati és művészeti elemek integrálásának.

Állami fenntartású iskola nincs a településen, amely az szentendrei Izbégi Általános Iskola felvételi körzetéhez tartozik.

4.4.5. számú táblázat - A 8. évfolyamot eredményesen befejezők a nappali oktatásban	
Tanév	A 8. évfolyamot eredményesen befejezte a nappali oktatásban (TS 083)
	Fő
2014/2015	15
2015/2016	17
2016/2017	13
2017/2018	29
2018/2019	29
2019/2020	32

Forrás: TeIR, KSH
Tstar

c) *hátrányos megkülönböztetés és jogellenes elkülönítés az oktatás, képzés területén, az intézmények között és az egyes intézményeken belüli szegregációs jelenségek*
Nem releváns.

d) *az intézmények között a tanulók iskolai eredményességében, az oktatás hatékonyságában mutatkozó eltérések*
Nem releváns.

e) *előnyben részesítés, hátránykompenzáló juttatások, szolgáltatások*
Nem releváns.

4.5 Következtetések: problémák beazonosítása, fejlesztési lehetőségek meghatározása.

A gyerekek helyzete, esélyegyenlősége vizsgálata során településünkön

beazonosított problémák	fejlesztési lehetőségek
Turisztikai aktivitást, illetve családok, gyermekek szabadidejét támogató létesítmények hiánya	Turisztikai aktivitást támogató létesítmények létrehozása
Kevés turisztikai szálláshely	Szálláshely fejlesztés
A fiatalok túl sokat „kütyüznek”	A településen élő gyermekek, fiatalok számára programok szervezése

5. A nők helyzete, esélyegyenlősége

5.1 A nők gazdasági szerepe és esélyegyenlősége

A nemek közötti hátrányos megkülönböztetést több jogszabály is tiltja (Alaptörvény, Munkatörvénykönyv), de a már meglévő esélyegyenlőtlenségek okainak feltárását és felszámolását nem írja elő egyetlen jogszabály sem.

A nemek közötti egyenlőség tekintetében a jogi szabályozás megfelel az EU előírásainak, azonban a jogérvényesítés területén tapasztalható problémák. Hazánkban a nők esélyegyenlőségére és diszkriminációjuknak tilalmára nincs külön jogszabály. Az elsődleges törvény, amelyben kiemelve szerepel a nemek közötti egyenlőség szem előtt tartása az élet minden területén, az egyenlő bánásmódról és az esélyegyenlőség előmozdításáról szóló 2003. CXXV. törvény. E törvény kimondja, hogy a közfeladatot ellátó szerveknek minden jogviszonyukban, eljárásukban és intézkedésük során meg kell tartaniuk az egyenlő bánásmód követelményét (4. §). A törvény tételesen felsorolja, mely területeken tiltja a diszkrimináció minden formáját: tiltja a nemet, a családi állapotot, az anyaságot (terhességen) vagy apaságot, valamint a foglalkoztatási jogviszonyt vagy a munkavégzésre irányuló egyéb jogviszonyt részmunkaidős jellegén, illetve időtartamának határozott vagy határozatlan jellegén alapuló megkülönböztetést.

Magyarországon a nők helyzete hasonló a közösség tagállamainak női lakosaiéhoz, de az eltérő történelmi fejlődés miatt több területen is – főleg a foglalkoztatás területén – különböznek attól. Világszerte elindult egy új folyamat a fiatal városlakó nők körében. Ez a réteg bizonyítja napról napra, hogy egyedül is boldogul és tökéletesen képes az életet szervezni, irányítani. A fiatalabb és iskolázottabb nemzedék számára természetes a nők előretörése. Jóval több nő jár színházba, koncertre, múzeumba, könyvesboltba, tehát a kultúra iránt is fogékonyabbak. Az egyetemeken, főiskolákon is több nő tanul. A nagyvállalatok vezetőinek 95 százaléka férfi, de a felső vezetők között is folyamatosan emelkedik a nők száma, középsővezetők szintjén pedig sok helyen a nők többségben vannak. A fiatal tanult, képzett nők már nincsenek kiszolgáltatott helyzetben, és egyre kevésbé fogják feláldozni a saját karrierjüket.

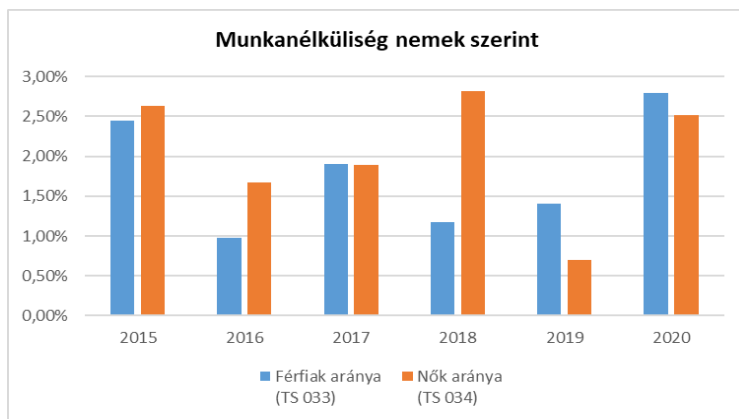
a) foglalkoztatás és munkanélküliség a nők körében

Az alábbi három diagram közül az első megmutatja, hogy a 15-64 éves korcsoport vonatkozásában összesítve, illetve nemek szerinti bontásban mekkora a munkanélküliség aránya Pilisszentlászlón. A második diagram a 180 napnál régebben munkanélküliek arányát mutatja, a harmadik pedig a pályakezdőszámát szemlélteti.

5.1.1. számú táblázat - Munkanélküliségi ráta nemek szerint			
Év	Nyilvántartott álláskereső aránya az állandó népességben a 15-64 évesek körében		
	Férfiak aránya (TS 033)	Nők aránya (TS 034)	Összesen
	%	%	%
2015	2,45%	2,63%	2,54%

2016	0,98%	1,67%	1,33%
2017	1,90%	1,89%	1,90%
2018	1,17%	2,82%	2,00%
2019	1,40%	0,70%	1,05%
2020	2,79%	2,52%	2,66%

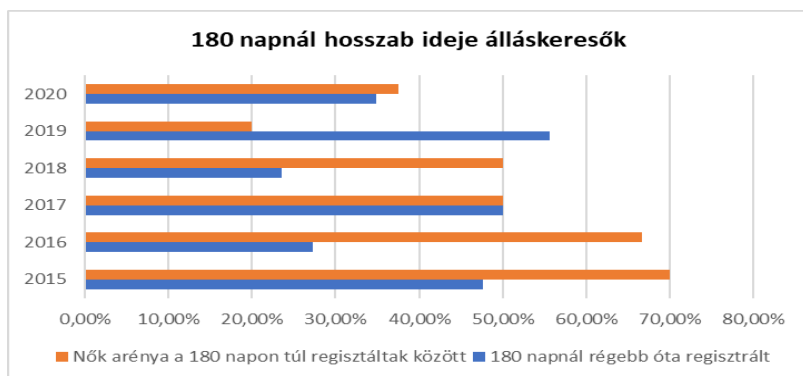
Forrás: TeIR, Nemzeti Munkaügyi Hivatal



5.1.2. számú tábla - A 180 napnál hosszabb ideje nyilvántartott álláskeresők

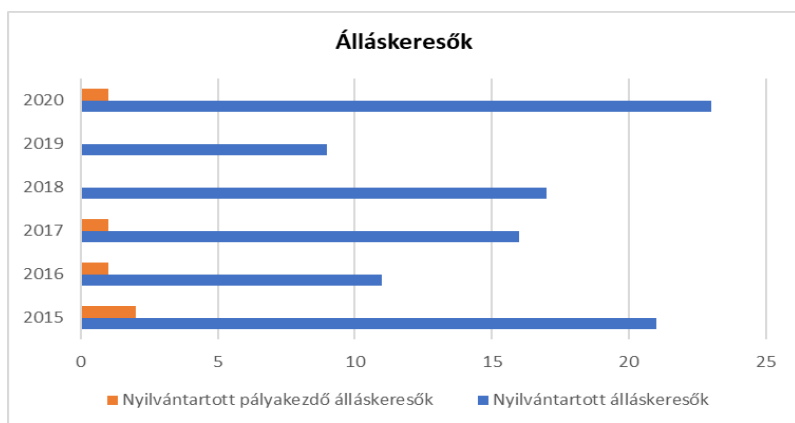
Év	180 napnál hosszabb ideje regisztrált munkanélküliek aránya (TS 057)	Nők aránya a 180 napon túli nyilvántartott álláskeresőkön belül (TS 058)
	%	%
2015	47,62%	70,00%
2016	27,27%	66,67%
2017	50,00%	50,00%
2018	23,53%	50,00%
2019	55,56%	20,00%
2020	34,80%	37,50%

Forrás: TeIR, Nemzeti Munkaügyi Hivatal



5.1.3. számú táblázat - Pályakezdő álláskeresők száma		
Év	Nyilvántartott álláskeresők száma (TS 052)	Nyilvántartott pályakezdő álláskeresők száma (TS 053)
	fő	fő
2015	21	2
2016	11	1
2017	16	1
2018	17	0
2019	9	0
2020	23	1

Forrás: TeIR, Nemzeti Munkaügyi Hivatal



b) nők részvétele foglalkoztatást segítő és képzési programokban
Nincs ilyen jellegű program.

c) alacsony iskolai végzettségű nők elhelyezkedési lehetőségei
A nők munkaerő-piaci elhelyezkedését az iskolai végzettség jelentősen befolyásolja. Erre jelenleg a közfoglalkoztatásban való részvétel ad lehetőséget. Ez a probléma globális jellegű, ezért kormányzati szinten kellene megtenni azokat az intézkedéseket, amelyek az alacsony iskolai végzettségű nők esélyegyenlőségét javítják.

d) hátrányos megkülönböztetés a foglalkoztatás területén (pl. bérkülönbség)
A nők munkaerő-piaci hátrányos megkülönböztetése nehezen vizsgálható jelenség, megmutatkozhat a munkára való jelentkezéskor (ha a munkakör betöltésére mindkét nem képviselője alkalmas, azonos kvalitásokkal rendelkeznek, a munkáltató mégsem szeretne nőt alkalmazni), az azonos munkáért járó eltérő bérezésben, vagy az előmeneteli lehetőségek szűkösségében. Erre vonatkozóan azonban nem rendelkezünk adatokkal.

5.2 A munkaerő-piaci és családi feladatok összeegyeztetését segítő szolgáltatások (pl. bölcsődei, családi napközi, óvodai férőhelyek, férőhelyhiány; közintézményekben rugalmas munkaidő, családbarát munkahelyi megoldások stb.)

Pilisszentlászló nincs bölcsődei intézmény. Az önkormányzat fenntartásában lévő Vadvirág Óvoda 2 csoporttal, összesen 46 férőhellyel rendelkezik. Az óvodából férőhely hiány miatti elutasításra nem került sor. Az önkormányzati fenntartású óvoda mellett működik a Waldorf óvoda, 1 csoporttal 25 férőhellyel. A kevés számú munkáltató helyi viszonylatokban rugalmasan oldja meg a család – munkahely feladatok összeegyeztetését.

Az alábbi táblázat a 0-3 év közötti gyermekek számát mutatja.

Év	0-3 év közötti gyermekek száma
	fő
2015	34
2016	35
2017	47
2018	46
2019	55
2020	50

5.3 Családtervezés, anya- és gyermekgondozás területe

A családtervezés, az anya és gyermekgondozás a védőnő szakmai munkájában jelenik meg. E területen belül is fokozott figyelmet kell fordítani a szociálisan nehéz helyzetben élő várandósokra és a gyermeküket egyedül nevelő anyákra. A gyermekgondozással kapcsolatos ismeretek átadását a leendő szülők számára már várandós korban megkezdődik beszélgetések, családlátogatások keretében.

5.4 A nőket érő erőszak, kapcsolati erőszak

A nőkkel szembeni diszkrimináció legsúlyosabb fajtája a nők elleni erőszak.

Az erőszakos magatartások formái: a zaklatás, a szexuális erőszak, és a családon belüli erőszak.

A gyermekek és nők védelmének fontosságáról, valamint az Isztambuli Egyezményhez való csatlakozás elutasításáról szóló 2/2020. (V. 5.) OGY politikai nyilatkozata kimondja: „Magyarország ma kiemelt figyelmet szentel a családok, a gyermekek és a nők védelmének. Jogaikat az Alaptörvény deklarálja, ennek szellemében zajlik az Országgyűlés törvényalkotó munkája, és az állam külön intézkedési kötelezettsége is kivételes helyzetük támasztéka. Magyarországon a törvények és a jogalkalmazás biztosítják a nők védelmét. A nőkkel szembeni erőszak és a kapcsolati erőszak bűncselekménynek minősül.”

A családon belüli erőszaknak több fajtája van: szóbeli, lelki, testi, szexuális és gazdasági (anyagi). Az áldozat és az elkövető között közeli, családi, intim viszony van. Ez a kapcsolat lehet házastársi, élettársi, gyermek-szülő vagy testvérek közötti is. Az erőszak általában olyan személyeket érint, akik ki vannak szolgáltatva az elkövető családtagnak.

A községben nem tudunk családon belüli erőszakról, vagy bántalmazásról.

5.5 Krízishelyzetben igénybe vehető szolgáltatások (pl. anyaothton, családok átmeneti otthona)

Anyaothton, családok átmeneti otthona településünkön nem működik, a szolgáltatások elérése, közvetítése a Dunakanyari Család- és Gyermekjóléti Intézmény feladata.

A Család-és Gyermekjóléti Központ nyitvatartási idején túl felmerülő krízishelyzetekben történő azonnali (telefonon nyújtott) segítségnyújtást biztosít: tanácsadással vagy tájékoztatással, gyermekek, családok, egyének részére.

A Család-és Gyermekjóléti Szolgálat a gyermekek veszélyeztetettségének megelőzése érdekében jól működő észlelő- és jelzőrendszert működtet, amely lehetővé teszi a gyermekek veszélyeztetettségének megelőzését, a már kialakult veszélyeztetettség megszüntetését, a gyermekeket általában veszélyeztető okok feltárását. Kezdeményezi, szervezi és összehangolja a jelzőrendszer, valamint más érintett személyek és szervezetek részvételét az észlelő- és jelzőrendszerben, felhívja őket a jelzési kötelezettségük teljesítésére. Segítségük nélkül nem tudnánk információhoz jutni az általunk még nem ismert családokról, gyermekekről. A jelzőrendszer tagjai az iskola, az óvoda, a védőnő, a családsegítő munkatársa, illetve rendőrség is betölti ez a szerepet. A jelzőrendszerben szereplő személyekkel és intézményekkel való

együttműködés elősegítése, tevékenységük összehangolása érdekében a gyermekjóléti szolgálat esetmegbeszélést tart.

5.6 A nők szerepe a helyi közéletben

Év	Képviselő-testület tagja	
	Férfi	Nő
2015	6	1
2016	6	1
2017	6	1
2018	6	1
2019	5	2
2020	5	2

Amellett, hogy a Képviselő-testületben is emelkedett a női képviselők száma, az önkormányzati fenntartású köznevelési intézmény vezetője is nő, illetve a Szentendrei Közös Önkormányzati Hivatalban dolgozó köztisztviselők között is többségében nők találhatók.

5.7 A nőket helyi szinten fokozottan érintő társadalmi problémák és felszámolásukra irányuló kezdeményezések

Probléma, hogy a gyermek születését követően az otthon maradó anyák egy része magányosnak érzi magát, hiszen hirtelen az eddigi aktív életéből szinte minden háttérbe szorul, a megszokottól eltér és fellép a félelem a „más”-tól. A kisgyermekes édesanyák elszigetelődésének megakadályozás, felszámolása érdekében szükségesnek tartjuk a közművelődés, a sport, a szabadidő eltöltésének terén olyan családbarát környezetet, közösségi teret létrehozni, melyek színvonalas programokat, rendezvényeket kínálnak az anyák számára.

5.8 Következtetések: problémák beazonosítása, fejlesztési lehetőségek meghatározása.

A nők helyzete, esélyegyenlősége vizsgálata során településünkön	
beazonosított problémák	fejlesztési lehetőségek
Egészségügyi problémák veszélye	Prevenció, időben észlelni a problémát
Kisgyermekes édesanyák elszigetelődésének veszélye	Közösségek kialakítása, ápolása

6. Az idősek helyzete, esélyegyenlősége

6.1 Az időskorú népesség főbb jellemzői (pl. száma, aránya, jövedelmi helyzete, demográfiai trendek stb.)

Az ENSZ Közgyűlése 1991-ben nyilvánította október 1-jét az idősek világnapjává. Az államnak és a helyi önkormányzatoknak is alapvető feladata, illetve kötelessége az idősekről való gondoskodás.

Az idős emberek társadalmi, közösségi, családi szerepvállalásai az idők folyamán átalakultak. Régen az idősek tanácsaira, bölcsességére még nagy szükség volt a mindennapi élethez. A családon belül mind a nők, mind a férfiak tekintélye a korrallal együtt növekedett. Napjainkban már megfigyelhető, hogy az idősebbeket mindaddig nagy tisztelet övezi, amíg nem hátráltatják a közösséget, családot. Előfordul, ha ellátásuk komoly gondot jelent, megszűnik az addigi bánásmód, s az érintettek a közösség érdekeit követve természetesnek tekintik, hogy nem tudják tovább ápolni, gondozni őket. Annak ellenére, hogy a modern társadalmak egyre kevésbé igénylik az idősek szakmai tudását, nem szabad háttérbe szorítani őket, inkább

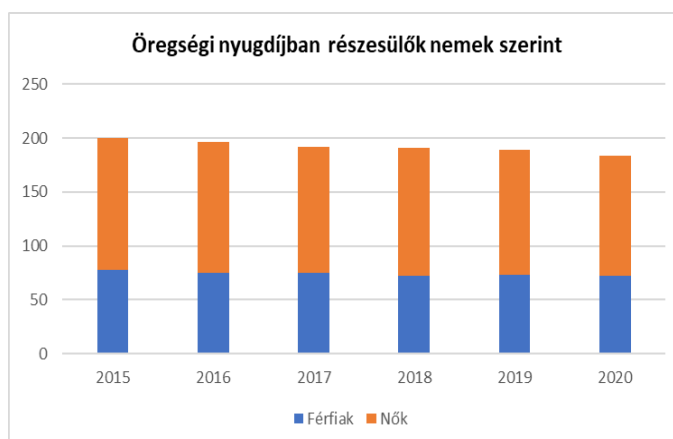
támogatni kell, hogy aktív, tevékeny életet tudjanak élni. Fontos, hogy senki ne eltartottként gondoljon rájuk.

Pilisszentlászló szerencsés helyzetben van, mert az öregedési mutatója elmarad az országos átlagtól (jobb). 2018-tól kezdődően az öregedési indexe javul, ami mutatja, hogy a település a korábbi előregedést követően az újonnan beköltöző kisgyermekes családok révén fiatalodik.

6.1. számú táblázat - Öregedési index			
Év	65 év feletti állandó lakosok száma (fő) (TS 026 és TS 028 összesen)	0-14 éves korú állandó lakosok száma (fő) (TS 010 és TS 012 összesen)	Öregedési index % (TS 030)
2015	162	235	68,94%
2016	168	244	68,85%
2017	174	249	69,88%
2018	177	233	75,97%
2019	173	242	71,49%
2020	175	250	70,00%

Forrás: TeIR, KSH-TSTAR

6.1.1. számú táblázat – Nyugdíjban, ellátásban, járadékban és egyéb járandóságban részesülők száma			
Év	Nyugdíjban, ellátásban, járadékban és egyéb járandóságban részesülő férfiak száma (TS 063)	Nyugdíjban, ellátásban, járadékban és egyéb járandóságban részesülő nők száma (TS 064)	Összes nyugdíjas
2015	98	148	246
2016	95	144	239
2017	97	140	237
2018	94	141	235
2019	95	134	229
2020	92	133	225



A diagramból jól látható, hogy a nyugdíjasok között a nők aránya magasabb, illetve mind a férfiak mind a nők számát tekintve csökkenés tapasztalható.

6.1.2. számú táblázat - Nyugdíjszerű ellátások							
Év	Életkoron alapuló ellátásban részesülő férfiak száma (TS 067)	Életkoron alapuló ellátásban részesülő nők száma (TS 068)	Öregségi nyugdíjban részesülő férfiak száma (TS 069)	Öregségi nyugdíjban részesülő nők száma (TS 070)	Özvegyi és szülői nyugdíjban részesülő férfiak száma (TS 071)	Özvegyi és szülői nyugdíjban részesülő nők száma (TS 072)	Időskorúak járadékában részesítettek havi átlagos száma (fő) (TS 134)
2015	4	2	78	122	0	2	n.a.
2016	4	1	75	121	0	2	n.a.
2017	4	1	75	117	0	1	0
2018	4	1	72	119	0	2	0
2019	4	1	73	116	0	0	0
2020	4	1	72	112	0	1	0

b) *tevékeny időskor, élethosszig tartó tanulás, idősek, nyugdíjasok foglalkoztatásának lehetőségei a közintézményekben, foglalkoztatásukat támogató egyéb programok a településen*
Nincsenek ilyen programok.

c) *hátrányos megkülönböztetés a foglalkoztatás területén*
Nem érkezett bejelentés.

6.2 Idősek munkaerő-piaci helyzete

a) *idősek, nyugdíjasok foglalkoztatottsága*

Az idősek, nyugdíjasok szívesen végeznek/végeznének jövedelemkiegészítő tevékenységet, bár ennek az esélye a munkaerőpiacon egyre kisebb, kivéve akkor, ha speciális szaktudással rendelkeznek. Nehéz helyzetben vannak, azok az idősebb munkavállalók is (jellemzően 55 év feletti), akiknek megromlik az egészségi állapota, megváltozik a munkaköre, vagy akit érint az átszervezés, hiszen aki ebben a korban munkanélkülivé válik, annak az elhelyezkedési esélye nagyon kicsi, illetve sokkal kiszolgáltatottabb a munkaerőpiacon.

Statisztikai adatokkal – az idősek hátrányos megkülönböztetését a foglalkoztatás területén – nem tudjuk alátámasztani, de valószínűleg településünkön is előfordul az a rossz országos gyakorlat, hogy nem aknázzák ki az idősebb munkaerő tudásátadással kapcsolatos hasznosságát, illetve a munkaadók keveset tesznek az idősödő munkavállalók képzettségi szintjének és egészségügyi állapotának javítása érdekében.

6.2. számú táblázat - Hátrányos megkülönböztetés a foglalkoztatás terén (a 3.2.2. táblázatból)							
Nyilvántartott álláskeresők száma összesen	Év	2015	2016	2017	2018	2019	2020
		Fő összesen	21	11	16	17	9
41-45 év (TS 042)	Fő	4	2	1	0	0	1
	%	19,05%	18,18%	6,25%	0,00%	0,00%	4,35%
46-50 év (TS 043)	Fő	3	1	0	4	1	3
	%	14,29%	9,09%	0,00%	23,53%	11,11%	13,04%
51-55 év (TS 044)	Fő	n.a.	2	2	0	0	3

	%	-	18,18%	12,50%	0,00%	0,00%	13,04%
56-60 év (TS 045)	Fő	1	1	3	4	3	5
	%	4,76%	9,09%	18,75%	23,53%	33,33%	21,74%
61 éves, vagy afeletti (TS 046)	Fő	1	1	1	0	0	3
	%	4,76%	9,09%	6,25%	0,00%	0,00%	13,04%

Forrás: TeIR, Nemzeti
Munkaügyi Hivatal

6.3 A közszolgáltatásokhoz, közösségi közlekedéshez, információhoz és a közösségi élet gyakorlásához való hozzáférés

a) az idősek egészségügyi és szociális szolgáltatásokhoz való hozzáférése

6.3.1. számú táblázat - 65 évnél idősebb népesség és nappali ellátásban részesülő időskorúak száma				
Év	65 év feletti lakosság száma (férfiak TS 026, nők TS 028)	Nappali ellátásban részesülő időskorúak száma (TS 129)	Házi segítségnyújtásban részesülők száma (TS 130)	Szociális étkeztetésben részesülők száma (TS 131)
	Fő	Fő	fő	fő
2015	162	0	1	0
2016	168	0	2	0
2017	174	0	1	0
2018	177	0	1	0
2019	173	0	1	0
2020	175	0	1	0

Forrás: TeIR, KSH
Tstar

Az idősek egészségügyi ellátása biztosított, házi orvos és gyógyszer is működik a településen. Járóbeteg szakellátás igénybevétele Szentendrén lehetséges.

A településen nagyon minimális a Gondozási Központ által nyújtott házi segítségnyújtásban részesülők száma, szociális étkezésben pedig senki sem részesül.

b) kulturális, közművelődési szolgáltatásokhoz való hozzáférés

A településen könyvtár és közösségi színtér működik, illetve lehetőségük van a Nefelejcs Népdalkörben való részvételre.

c) idősek informatikai jártassága

Nem áll rendelkezésre adat.

e) a generációk közötti programok

Nincs ilyen program.

6.4 Az időseket, az életkorral járó sajátos igények kielégítését célzó programok a településen

Nem működnek a településen életkorral járó sajátos igényeket célzó programok.

6.5 Következtetések: problémák beazonosítása, fejlesztési lehetőségek meghatározása.

Az idősek helyzete, esélyegyenlősége vizsgálata során településünkön	
beazonosított problémák	fejlesztési lehetőségek
Idősek elmagányosodásának problémája, demencia veszélye	Időskorúak közösségben tartása

7. A fogyatékkal élők helyzete, esélyegyenlősége

Magyarország az elmúlt években jelentős jogalkotási lépéseket tett a fogyatékos személyek életminőségének javítása, önálló életvitelének és társadalmi integrációjának elősegítése érdekében. E szabályozások közül a fogyatékos személyek jogairól és esélyegyenlőségük biztosításáról szóló 1998. évi XXVI. törvény (a továbbiakban: Fot.), valamint a Fogyatékoság élő személyek jogairól szóló ENSZ egyezmény emelhető ki.

A 2011. évi népszámlálás adatai szerint 490 578 fő vallotta magát fogyatékosnak, ami a népesség 4,9%-a volt. Nemzetközi viszonylatok azt mutatják, hogy a lakosság átlagosan 10%-a él valamilyen fogyatékossgal, a valós szám tehát hazánkban is inkább az 1 milliót közelítheti.

A Fogyatékossgal élő személyek jogairól szóló egyezmény és az ahhoz kapcsolódó Fakultatív Jegyzőkönyv kihirdetéséről szóló 2007. évi XCII. törvény 1. cikk szerint fogyatékos személy minden olyan személy, aki hosszan tartó fizikai, értelmi, mentális vagy érzékszervi károsodással él, amely számos egyéb akadállyal együtt korlátozhatja az adott személy teljes, hatékony és másokkal egyenlő társadalmi szerepvállalását.

A fogyatékkal élő emberek és családjaik a legsérülékenyebb társadalmi csoportot alkotják. Feladatunk olyan környezet teremtése, működtetése, hogy egyenlő esélyekkel érvényesülhessenek a mindennapi életünk során a lakhatás és közlekedési eszközök használata, a szociális és egészségügyi ellátás, az iskoláztatási és munkalehetőségek, a kulturális és társadalmi élet, valamint a sport és a szórakozás területén is. A fogyatékos személyek elszigeteltek a társadalomban, így családjaik is jobban elkülönülnek a környezetüktől, ami értelmi fogyatékossg esetén még jelentősebb. Tapasztalataink szerint elhelyezkedésük során számos akadállyal kell megküzdeni. A munkáltató előítélete mellett a közlekedési eszközök használata is nehezíti helyzetüket. A fogyatékossg az érintetteket elsősorban a mindennapi életben, a közlekedésben, illetve a tanulásban és a munkavállalásban akadályozza. A leggyakoribb fogyatékossg a mozgásszervi, a hallás - és a látássérült. A hatályos jogszabályoknak és a pályázati feltételeknek megfelelően, felújítás, új közintézményi beruházások már akadály mentesítve készülnek. Az önkormányzat régi épülete, benne a könyvtár nem akadálymentesített.

A megváltozott munkaképességű személyek szociális ellátásaiban részesülők száma tekintetében az alábbi adatok állnak rendelkezésre.

7.1 A településen fogyatékossgal élő személyek főbb jellemzői, sajátos problémái

7.1.1 számú táblázat - Megváltozott munkaképességű személyek ellátásaiban részesülők száma nemenként			
Év	Megváltozott munkaképességű személyek ellátásaiban részesülők száma - Férfiak (TS 061)	Megváltozott munkaképességű személyek ellátásaiban részesülők száma - Nők (TS 062)	Összesen
2015	11	17	28
2016	11	15	26
2017	13	17	30
2018	13	17	30
2019	13	15	28
2020	12	16	28

Forrás: TeIR, KSH Tstar

7.1.2. számú táblázat - Nappali ellátásban részesülő fogyatékkal élők száma	
Év	Nappali ellátásban részesülő fogyatékos személyek száma (TS 128)
2015	0
2016	0
2017	0
2018	0
2019	0
2020	0

Forrás: TeIR, KSH Tstar; és helyi adatszolgáltatók

a) *fogyatékossgal élő személyek foglalkoztatásának lehetőségei, foglalkoztatottsága, védett foglalkoztatás, közfoglalkoztatás*

A Fot. 15-16. §-a értelmében a fogyatékos személy lehetőség szerint integrált, ennek hiányában védett foglalkoztatásra jogosult.

A foglalkoztatást biztosító munkáltató köteles biztosítani a munkavégzéshez szükséges mértékben a munkahelyi környezet, így különösen a munkaeszközök, berendezések megfelelő átalakítását. Az átalakítással kapcsolatos költségek fedezésére a központi költségvetésből támogatás igényelhető. Ha a fogyatékos személy foglalkoztatása az integrált foglalkoztatás keretében nem megvalósítható, úgy számára a munkához való jogát lehetőség szerint biztosítani kell. A megváltozott munkaképességű munkavállalókat foglalkoztató akkreditált munkáltatókat és a fejlesztő foglalkoztatást végző foglalkoztatókat a központi költségvetés - jogszabályban meghatározottak szerint - támogatásban részesíti.

Fogyatékkal élő munkavállaló, aki

- a) a nemzeti jog szerint fogyatékosnak elismert, vagy
- b) elismerten fizikai, elmebeli vagy pszichológiai károsodásban szenved.

Megváltozott munkaképességű munkavállaló, aki

- a) rehabilitációs ellátásban részesül,
- b) aki 2011. december 31-én III. csoportos rokkantsági, baleseti rokkantsági nyugdíjban, rendszeres szociális járadékban részesült. (Flt. 57/B §.)

Kifejezetten védett, támogatott munkahely nincs a településen.

b) munkavállalást segítő lehetőségek

Nem áll rendelkezésünk erre vonatkozó adat.

c) hátrányos megkülönböztetés a foglalkoztatás területén

Nem rendelkezünk információval.

d) önálló életvitelt támogató helyi intézmények, szolgáltatások, programok

A fogyatékkal élő személyek elszigetelődnek a társadalomban, elkülönülnek a környezetüktől. Egyéni szükségleteik alapján, egyedi igényeknek megfelelően szükséges támogatásuk. A településen nincs fogyatékosokat ellátó nappali ellátó intézmény.

7.2 Fogyatékkal élő személyek pénzbeli és természetbeni ellátása, kedvezményei

Ellátási formák:

Fogyatékosági támogatás: A Fot. 22. §-a alapján biztosított fogyatékosági támogatás a súlyosan fogyatékos személy részére az esélyegyenlőséget elősegítő, havi rendszerességgel járó pénzbeli juttatás. A támogatás célja, hogy - a súlyosan fogyatékos személy jövedelmétől függetlenül – anyagi segítséggel járuljon hozzá a súlyosan fogyatékos állapotból eredő társadalmi hátrányok mérsékléséhez.

Rokkantsági járadék: A rokkantsági járadékról szóló 83/1987. (XII. 27.) MT rendelet értelmében rokkantsági járadékra jogosult, aki a 25. életéve betöltése előtt keletkezett egészségkárosodása legalább 70%-os mértékű, és nyugellátásban, baleseti nyugellátásban vagy megváltozott munkaképességű személyek ellátásában nem részesül.

Közlekedési kedvezmény: A súlyos mozgáskorlátozott személyek közlekedési kedvezményeiről szóló 102/2011. (VI. 29.) Korm. rendelet 6. §-a értelmében szerzési és átalakítási támogatásra (közlekedési kedvezmény) a súlyos mozgáskorlátozott személy jogosult a Korm. rendeletben meghatározott feltételek szerint.

Parkolási igazolvány: A mozgásában korlátozott személy parkolási igazolványáról szóló 2018/2003. (XII.11.) Korm. rendelet értelmében parkolási igazolványra az a személy jogosult,

1. aki közlekedőképességében súlyosan akadályozott,
2. aki látási fogyatékosnak; értelmi fogyatékosnak; autistának; mozgásszervi fogyatékosnak minősül,
3. akit a vakok személyi járadékának bevezetéséről szóló rendelet alapján 2001. július 1-jét megelőzően vaknak minősítettek, vagy aki vaknak vagy gyengénlátónak, mozgásszervi fogyatékosnak, értelmi fogyatékosnak vagy autistának minősül

Fogyatékos személyek számára biztosított alap- és szakosított ellátási formák:

- Szociális alapszolgáltatások: étkeztetés, házi segítségnyújtás, családsegítés, jelzőrendszeres házi segítségnyújtás, támogató szolgáltatás
- Szakosított ellátási formák: ápolást, gondozást nyújtó intézmények, rehabilitációs intézmények, fogyatékos személyek gondozóháza, fogyatékos személyek lakóotthon

A településen, de még járási szinten sincs biztosítva a fogyatékosok nappali ellátása.

7.3 A közszolgáltatásokhoz, közösségi közlekedéshez, információhoz és a közösségi élet gyakorlásához való hozzáférés lehetőségei, akadálymentesítés

a) *egészségügyi és rehabilitációs ellátások elérhetősége, együttműködése*

A felújított Egészségház épülete akadálymentes. Az épület emeletén található gyógyszerárat lift használatával érhetik a mozgásukban korlátozott személyek.

b) *települési önkormányzati tulajdonban lévő középületek akadálymentesítettsége*

Az önkormányzat tulajdonában álló középületek részben akadálymentesítettek. Az új községháza és az egészségház esetén az akadálymentesítés megvalósult.

c) *közszolgáltatásokhoz, köznevelési intézményekhez, kulturális és sportprogramokhoz való hozzáférés lehetőségei, fizikai, információs és kommunikációs akadálymentesítettség, lakóépületek, szolgáltató épületek akadálymentesítettsége, munkahelyek akadálymentesítettsége*

A településen a közszolgáltatást nyújtó intézmények részben akadálymentesítettek. Mára elmondható, hogy az egészségügyi szolgáltatások, a kulturális programokhoz történő hozzáférés túlnyomó részben biztosított. A jövő nagy feladata, hogy a teljes körű akadálymentesítést megvalósítsuk, bár ez jelentős költségvonzatunk miatt csak ütemezetten lehetséges. Új beruházás, felújítás a hatályos jogszabályoknak megfelelően csak akadálymentesített környezet biztosításával történik. Alapelv, hogy a településfejlesztési tervekben és más településfejlesztési dokumentációkban általános elvárásként jelenik meg az egyenlő esélyű hozzáférés szempontrendszere.

d) *közösségi közlekedés, járdák, parkok akadálymentesítettsége*

Nem megoldott. Hétköznap óránkénti Volán járat közlekedik, melyek nem akadálymentesítettek. Az utak, járdák felújításra szorulnak, jelenleg nem akadálymentesítettek.

e) *fogyatékossgal élő személyek számára rendelkezésre álló helyi szolgáltatások (pl. speciális közlekedési megoldások, fogyatékossgal élő személyek nappali intézménye, stb.)*

Fogyatékosok nappali intézménye nincs a településen. Közlekedés nehézkesen megoldott. Külön fogyatékkal élők személyek szállítására, közlekedésére adatok nem állnak rendelkezésre. Nappali ellátás nem megoldott sem egyházi, sem civil szervezet által.

f) *előnyben részesítés (hátránykompenzáló juttatások, szolgáltatások)*

Nem releváns.

7.4. Fogyatékossgal élők sajátos igényeinek kielégítését célzó programok a településen

Nincsenek ilyen programok.

7.5 A fogyatékossgal élőket helyi szinten fokozottan érintő társadalmi problémák és a felszámolásukra irányuló kezdeményezések

Közösségi terek, intézmények, utak, járdák akadálymentesítését szükséges biztosítani, illetve szükséges megvalósítani a fogyatékossgal élő emberek közösségekbe való integrálását.

7.6 Következtetések: problémák beazonosítása, fejlesztési lehetőségek meghatározása

A fogyatékkal élők helyzete, esélyegyenlősége vizsgálata során településünkön	
beazonosított problémák	fejlesztési lehetőségek
Kevés a fogyatékosok által is használható eszköz.	Integrálni a közösségekbe a fogyatékossgal élő embereket is

Több célcsoportot érintő, településszintű megállapítások	
beazonosított problémák	fejlesztési lehetőségek
Rossz minőségű utak	Helyi közlekedés fejlesztése
Nincs alkalmas parkoló, tároló	Jó minőségű parkolóterület létesítése

8. Helyi partnerség, lakossági önszerveződések, civil szervezetek és for-profit szereplők társadalmi felelősségvállalása

- a) *a 3-7. pontban szereplő területeket érintő civil, egyházi, karitatív szervezeti szolgáltató és érdekvédelmi szervezetek, önszerveződések feltérképezése (közfeladatot ellátó szervezetek, közfeladatonként bemutatva, önkéntesek száma, partnerségi megállapodások száma);*

Római Katolikus Egyház működik. Az önkormányzatnak helyi civil szervezettel való élő kapcsolata a Pilisszentlászlói Polgárőr- és Önkéntes Tűzoltó Egyesülettel van. Az egyesület a közrend, közbiztonság területén fejt ki tevékenységét.

- b) *helyi önkormányzati, nemzetiségi önkormányzati, egyházi, civil szektor és gazdasági szereplők közötti partnerség bemutatása*

A Szlovák Nemzetiség Önkormányzat Szlovák Nemzetiségi Napi rendezvénye évek óta megszervezésre kerül a települési önkormányzat közreműködésével.

- c) *önkormányzatok közötti, illetve térségi, területi társulásokkal való partnerség, társadalmi felzárkózást segítő közös programok bemutatása*

Az önkormányzat tagja a Dunakanyari Család-és Gyermejkölési Társulásnak, valamint a Gondozási Központ Szentendre szociális ellátásokat nyújt a településen.

- d) *a nemzetiségi önkormányzatok célcsoportokkal kapcsolatos esélyegyenlőségi tevékenysége*

A szlovák nemzetiségi önkormányzat az idősek segítésében vesz aktívan részt.

- e) *civil szervezetek célcsoportokkal kapcsolatos esélyegyenlőségi tevékenysége*

Az önkormányzat a település civil szervezeteivel igyekszik megfelelő kapcsolat kialakítására, a szabadidős programok kialakítására, idősebb, illetve az ifjúsági és gyermekek korcsoport megsegítésére.

- f) *for-profit szereplők részvétele a helyi esélyegyenlőségi feladatok ellátásában*

Nem releváns.

A társadalmi partnerség és együttműködés egyik eszköze a HEP Fórumok szervezése.

HEP Fórumok segítségével a helyi állami, önkormányzati, egyházi és civil szervezetek között a hatékonyabb együttműködés alakulhat ki a célcsoportok esélyegyenlőségi problémáinak a beazonosításában, a problémákra adekvátan válaszoló intézkedések megfogalmazásában, összehangolásában, valamint a HEP intézkedéseinek megvalósításában, megkönnyítve így az önkormányzatok esélyteremtő feladatainak ellátását.

9. A helyi esélyegyenlőségi program nyilvánossága

- a) *a helyzetelemzésben meghatározott esélyegyenlőségi problémák kapcsán érintett nemzetiségi önkormányzatok, egyéb partnerek (állami vagy önkormányzati intézmények, egyházak, civil szervezetek, stb.) bevonásának eszközei és eljárásai a HEP elkészítésének folyamatába;*

Az esélyegyenlőségi program kialakításában széles körű adatgyűjtésre volt szükség, ebbe a munkába bevonásra került a helyi szlovák nemzetiségi önkormányzat, a házi orvos, védőnő, családsegítő munkatársai, a helyi óvoda vezetője, valamint az önkormányzat ügyfélkapcsolati munkatársa akik a települést, az itt élő célcsoportokat, azok problémáit a leginkább ismerik és tudtak releváns javaslatot tenni a szükséges intézkedések megfogalmazásában.

- b) *az a) pont szerinti szervezetek és a lakosság végrehajtással kapcsolatos észrevételeinek visszacsatolását szolgáló eszközök bemutatása, valamint annak rögzítése, hogy működtet-e HEP Fórumot.*

Az a) pontban nevesített személyek részvételével a program megalkotása előtt fórum került összehívásra.

- c) *A képviselő-testületi döntést követően az elfogadott HEP dokumentumot, valamint a hiteles határozatot a települési önkormányzat a helyben szokásos módon közzé teszi, és megküldi a TEF esélyegyenlőségi mentora részére. A TEF az települései önkormányzatok HEP-jeit közzéteszi, honlapján megjelenti.*

Az elfogadott Helyi Esélyegyenlőségi Program megtekinthető a Hivatalban ügyfélfogadási időben, valamint közzétételre kerül a település honlapján.

1. A HEP IT részletei

A helyzetelemzés megállapításainak összegzése

Célcsoport	Következtetések	
	problémák beazonosítása rövid megnevezéssel	fejlesztési lehetőségek meghatározása rövid címmel
Romák és/vagy mélyszegénységben élők	<p>Szegénységben élő családok találhatóak a településen.</p> <p>Nincs felület arra, hogy a családok egymást segítsék az általuk feleslegessé váló dolgok felajánlására, amelyek mások számára szükségesek lehetnek.</p>	<p>Gyűjtések szervezése a rászorulóknak számára.</p> <p>A község facebook oldalán kialakított adok-veszek fórum létrehozása, működtetése</p>
Gyermekek	<p>Turisztikai aktivitást, illetve családok gyermekek szabadidejét támogató létesítmények hiánya</p> <p>Kevés turisztikai szálláshely.</p> <p>A fiatalok túl sokat „kütyüznek”.</p>	<p>Turisztikai aktivitást támogató létesítmények létrehozása.</p> <p>Szálláshely bővítés.</p> <p>A településen élő gyermekek, fiatalok számára programok szervezése.</p>
Idősek	Idősek elmagányosodásának problémája, demencia veszélye.	Időskorúak közösségben tartása.
Nők	<p>Egészségügyi problémák veszélye.</p> <p>Kisgyermekes édesanyák elszigetelődésének veszélye.</p>	<p>Prevenció, időben észlelni a problémát.</p> <p>Közösségek kialakítása, ápolása.</p>
Fogyatékkal élők	Kevés a fogyatékosok által is használható eszköz.	Integrálni a közösségekbe a fogyatékosokkal élő embereket is.
<i>Több célcsoportot érintő, településszintű megállapítás</i>	<p>Rossz minőségű utak.</p> <p>Parkolási lehetőségek hiánya.</p>	<p>Helyi közlekedés fejlesztése.</p> <p>Jó minőségű parkolóterület létesítése.</p>

Jövőképünk

Olyan településen kívánunk élni, ahol a romák is bekapcsolódhatnak a település életébe, vérkeringésébe. Jelenleg ez nem releváns.

Fontos számunkra, hogy a mélyszegénységben élők kellő támogatást kapjanak falunkban. Jelenleg ez sem releváns.

Kiemelt területnek tartjuk a gyerekek testi és lelki fejlődését.

Folyamatosan odafigyelünk az idősek közösségbe való bekapcsolódására.

Elengedhetetlennek tartjuk a nők esetén

Különös figyelmet fordítunk a fogyatékkal élők integrációjára, az egyenlő esélyű hozzáférés biztosítására és általuk is használható eszközök biztosítására.

2. Összegző táblázat - A Helyi Esélyegyenlőségi Program Intézkedési Terve (HEP IT)

	A	B	C	D	E	F	G	H	I	J	K	L
Intézkedés sorszáma	Az intézkedés címe, megnevezése	A helyzetelemzés következtetéseiben feltárt probléma megnevezése	Az intézkedéssel elérni kívánt cél	A cél összhangja más helyi stratégiai dokumentumokkal	A cél kapcsolódás a országos szakmapolitikai stratégiákkal	Az intézkedés tartalma	Az intézkedés felelőse	Az intézkedés és megvalósításának határideje	Az intézkedés eredményességét mérő indikátor(ok)	Az intézkedés megvalósításához szükséges erőforrások (humán, pénzügyi, technikai)	Az intézkedés eredményeinek fenntarthatósága	Önkormányzatok közötti együttműködésben megvalósuló intézkedés esetében az együttműködés bemutatása
0. Településszintű probléma												
1	Pilisszentlászló Honvéd utca, Petőfi és Szabadság tér burkolatfelújítása valamint Apátkúti patak közúti áteresztés felújítása	Rossz minőségű utak	Helyi közlekedés fejlesztése	Településfejlesztési Konceptió	MFP-UHK/2022	Honvéd utca, Petőfi tér, Szabadság tér és Apátkúti patak hídáteresztés felújítása	Polgármester	2022. október - 2023. május	felújított útszakaszok használók száma	Pénzügyi, humán, technikai	3 év	Nem releváns
2	Önkormányzati feladatellátásra szolgáló eszközök tárolása kocsiszín létesítésével	Nincs alkalmas parkoló/tároló	Jó minőségű parkolóterület létesítése	Településfejlesztési Konceptió	MFP-ÖTIK/2022/6	Sportöltöző épülete mögé kocsiszín építése	Polgármester	2022.06.01-2023.05.31.	Eszközök állagmegőrzése években kifejezve	Pénzügyi, humán, technikai	3 év	Nem releváns
I. A mélyszegénységben élők és a romák esélyegyenlősége												
1	Gyűjtés szervezése a rászoruló családoknak	Vannak szegénységben élő családok	Rászorulókat támogatása	Településfejlesztési Konceptió	Nem releváns	Gyűjtések szervezése	Családsegítő-Hurton Emese	igény szerint folyamatosan	Adományt igénybevevők személyek száma	Humán	5 év	Szentendrével közös gyűjtések szervezése

2	A község facebook oldalán kialakított adok-veszek fórum létrehozása, működtetése	Település szinten felhamozódik valami, illetve vannak akik hiányt szenvednek.	Kapcsolat létrehozása, igények kielégítése	Település fejlesztési Konceptió	Nem releváns	A község facebook oldalán kialakított adok-veszek fórum létrehozása, működtetése	Önkormányzat-Petkó Ildikó	igény szerint folyamatosan	Csatlakozók száma	Humán, technikai	5 év	Nem releváns
II. A gyermekek esélyegyenlősége												
1	„Pálos-ösvény – Pilisszentlászló és Pilisborosjenő turisztikai fejlesztése”	Turisztikai aktivitást, illetve családok gyermekek szabadidejét támogató létesítmények hiánya	Turisztikai aktivitást támogató létesítmények létrehozása	Település fejlesztési Konceptió	PM_SZERZ/332/2021	Pilisszentlászló 1161 hrsz. alatti ingatlanon – Szentlászló Aktív Turisztikai és Oktatóközpont létrehozása	Polgármester	2019.09.30. - 2023.07.31.	A játszóteret igénybevevő gyermekek száma	Pénzügyi, humán, technikai	3 év	Pilisborosjenő Község Önkormányzatával közös megvalósítás
2	Vándortábor szálláshelyfejlesztés	Kevés turisztikai szálláshely	Szálláshely bővítés	Településfejlesztési Konceptió	AOFK_T002_2022	Pilisszentlászló 1161 hrsz. alatti ingatlan (Sportöltöző) tetőterének átalakítás szálláshellyé	Polgármester	2022.01.01-2023.07.31	Vándortábor igénybevevő gyermekek száma	Pénzügyi, humán, technikai	5 év	Nem releváns
3	„Miénk itt a tér” Fiatalok közösségi tere	A fiatalok túl sokat „kütyüznek”	A településen élő gyermekek, fiatalok számára programok szervezése.	Településfejlesztési Konceptió	Nem releváns	A helyi közösségi terek (Szlovák Önkormányzat Háza, Községi Könyvtár, stb.) használata, megfelelő minőségi	Családsegítő-Hurton Emese	2022.09.01. -	Programon résztvevő fiatalok száma	Humán	5 év	Nem releváns

						programokkal megtölteni, vonzóvá tenni a fiatalok számára.						
III. A nők esélyegyenlősége												
1	Nőgyógyászati rákszűrés	Egészségügyi problémák veszélye.	Prevenció, időben észlelni a problémát.	Településfejlesztési koncepció	Nem releváns	Éves rendszerességgel rákszűrés megszervezése helyben.	Védőnő-Zékány Edit	Évente egyszeri folyamatosan	Szűrővizsgálaton résztvevők száma	Humán, pénzügyi, technikai	Folyamatos	Nem releváns
2	Baba – Mama klub	Kisgyermekes édesanyák elszigetelődésének veszélye.	Közösségek kialakítása, ápolása.	Településfejlesztési koncepció	Nem releváns	Baba-mama klubfoglalkozások sok működtetése rendszeresen. Játkos beszélgetős együttlétek, közösségépítés.	Önkormányzat-Petkó Ildikó	Heti/havi rendszerességgel folyamatosan	Programon résztvevő édesanyák száma	Humán, technikai	Folyamatos	Nem releváns
IV. Az idősek esélyegyenlősége												
1	Idősek Klubja.	Idősek elmagányosodásának problémája, demencia veszélye.	Időskorúak közösségekben tartása.	Településfejlesztési koncepció	Nem releváns	Sakk és kézműves foglalkozás, Beszélgető estek, kirándulások megszervezése	Önkormányzat-Petkó Ildikó	Havi rendszerességgel, folyamatosan	Programon résztvevő idősek száma	Humán, technikai, pénzügyi	5 év	Nem releváns
2	Énekkar	Idősek elmagányosodásának problémája,	Időskorúak közösségekben tartása.	Településfejlesztési koncepció	Nem releváns	Éneklés és közösségi együttlét	Szlovák Önkormányzat-Petkó Ildikó	Havi rendszerességgel, folyamat	Programon résztvevő idősek	Humán, technikai, pénzügyi	5 év	Nem releváns

		demencia veszélye.						osan	száma			
V. A fogyatékkal élő személyek esélyegyenlősége												
1	Pilisszentlászló kulturális- és közösségi tér, valamint a hozzá kapcsolódó infrastruktúra fejlesztése	Kevés a fogyatékosok által is használható eszköz.	Integrálni a közösségekbe a fogyatékkal élő embereket is.	Településfejlesztési Koncepció	TOP_PLUS Z-1.2.1-21-PT1-2022-00089	Kulturális és közösségi tér létrehozása a jelenlegi sportöltöző épület bővítésével, a meglévő fitnessparkban fogyatékkal élőknek fitness eszközöket telepítése	Polgármester	2022.05.01-2024.06.30	Programon részt vevő fogyatékosok száma	Pénzügyi, technikai	5 év	Nem releváns

3. Megvalósítás

3.1 A megvalósítás előkészítése

Önkormányzatunk az általa fenntartott intézmények vezetői számára feladatul adja és ellenőrzi, a településen működő nem önkormányzati fenntartású intézmények vezetőit pedig partneri viszony során kéri, hogy a Helyi Esélyegyenlőségi Programot valósítsák meg, illetve támogassák.

Önkormányzatunk azt is kéri intézményeitől és partnereitől, hogy vizsgálják meg, és a program elfogadását követően biztosítsák, hogy az intézményük működését érintő, és az esélyegyenlőség szempontjából fontos egyéb közszolgáltatásokat meghatározó stratégiai dokumentumokba és iránymutatásokba épüljenek be és érvényesüljenek az egyenlő bánásmódra és esélyegyenlőségre vonatkozó azon kötelezettségek, melyek az önkormányzat Helyi Esélyegyenlőségi Programjában részletes leírásra kerültek.

Önkormányzatunk elvárja, hogy intézményei a Helyi Esélyegyenlőségi Program Intézkedési Tervében szereplő vállalásokról, az őket érintő konkrét feladatokról intézményi szintű akcióterveket és évente cselekvési ütemterveket készítsenek.

Önkormányzatunk a HEP kidolgozására és megvalósítására, továbbá értékelésére, ellenőrzésére és az ennek során nyert információk visszacsatolására, valamint a programba történő beépítésének garantálására **Helyi Esélyegyenlőségi Programért Felelős Fórumot** hoz létre és működtet.

A fentiekkel kívánjuk biztosítani, hogy az HEP IT-ben vállalt feladatok településünkön maradéktalanul megvalósuljanak.

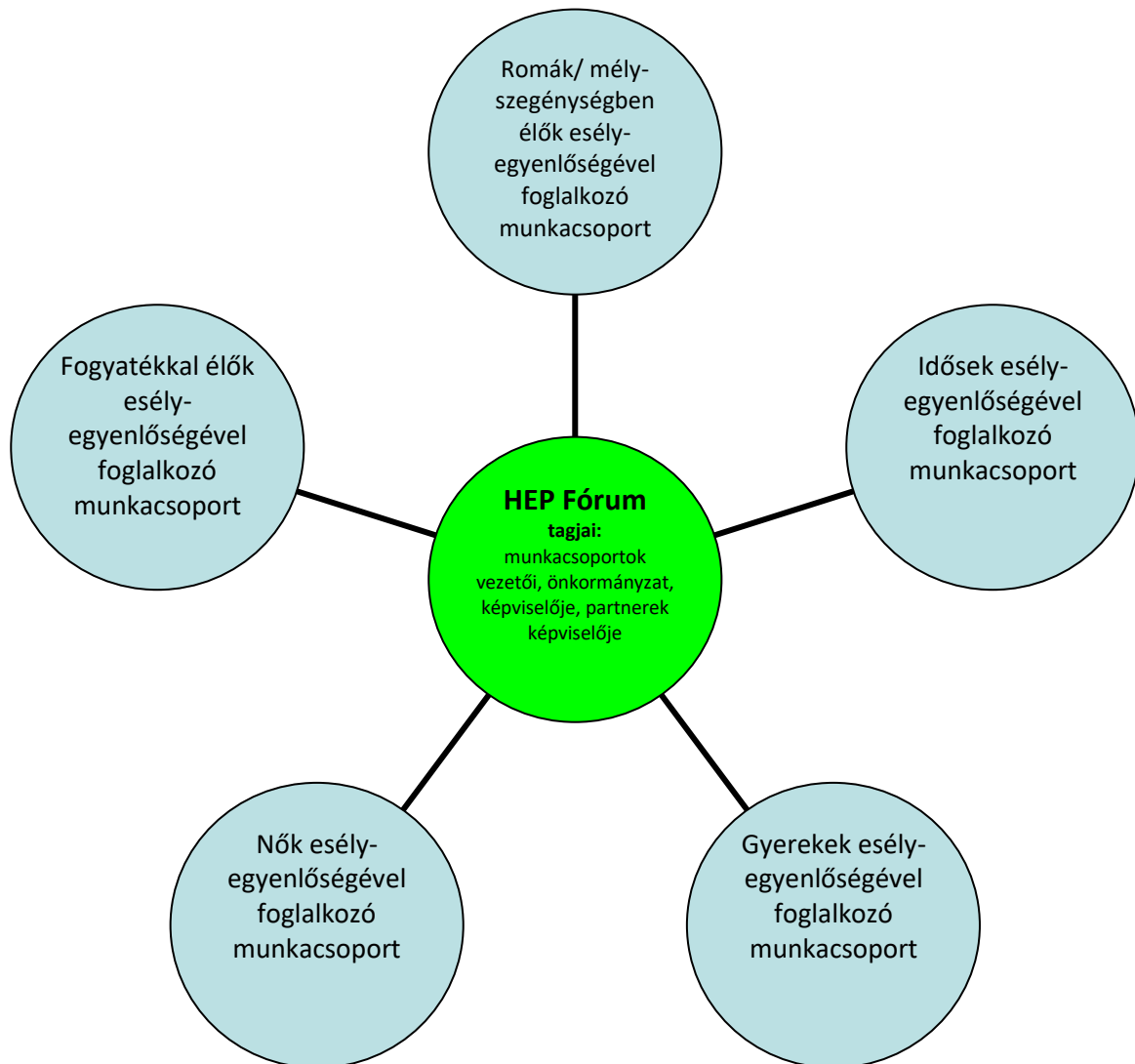
3.2 A megvalósítás folyamata

A társadalmi partnerség és együttműködés egyik eszköze a HEP Fórumok szervezése lehet. HEP Fórumok segítségével a helyi állami, önkormányzati, egyházi és civil szervezetek között a hatékonyabb együttműködés alakulhat ki. a célcsoportok esélyegyenlőségi problémáinak a beazonosításában, a problémákra adekvátan válaszoló intézkedések megfogalmazásában, összehangolásában, valamint a HEP intézkedéseinek megvalósításában, megkönnyítve így az önkormányzatok esélyteremtő feladatainak ellátását.

A HEP Fórum feladatai:

- a célcsoportok esélyegyenlőségi problémáinak a beazonosítása, a problémákra adekvátan válaszoló intézkedések megfogalmazása, összehangolása,
- a HEP intézkedéseinek megvalósításában, az HEP IT megvalósulásának figyelemmel kísérése, a HEP IT-ben lefektetett célok megvalósulásához szükséges beavatkozások évenkénti felülvizsgálata,
- annak figyelemmel kísérése, hogy a megelőző időszakban végrehajtott intézkedések elősegítették-e a kitűzött célok megvalósulását, és az ezen tapasztalatok alapján esetleges új beavatkozások meghatározása
- a HEP IT aktualizálása, az esetleges változások beépítése a HEP IT-be, a módosított HEP IT előkészítése képviselő-testületi döntésre
- az esélyegyenlőséggel összefüggő problémák megvitatása
- a HEP IT és az elért eredmények nyilvánosság elé tárása, dokumentálása, kommunikálása

Az esélyegyenlőség fókuszban lévő célcsoportjaihoz és/vagy kiemelt problématerületekre a terület aktorainak részvételével tematikus munkacsoportokat alakíthatunk 2 ezer fő feletti településeken (opcionális) az adott területen kitűzött célok megvalósítása érdekében. A munkacsoportok vezetői egyben tagjai az Esélyegyenlőségi Fórumnak is, a munkacsoportok rendszeresen (minimum évente) beszámolnak munkájukról az Esélyegyenlőségi Fórum számára.



A HEP Fórum működése:

A Fórum legalább két évente, a felülvizsgálatok és az új HEP elfogadása előtt, de szükség esetén ennél gyakrabban ülésezik.

A Fórum működését megfelelően dokumentálja, üléseiről jegyzőkönyv készül.

A Fórum javaslatot tesz az HEP IT megvalósulásáról készített beszámoló elfogadására, vagy átdolgoztatására, valamint szükség szerinti módosítására.

A HEP Fórum egy-egy beavatkozási terület végrehajtására felelőst jelölhet ki tagjai közül.

A HEP Fórumok javasolt összetétele:

Tagok

- a település polgármestere,
- a település/közös önkormányzatok jegyzője,
- helyi nemzetiségi önkormányzatok vezetői,
- beavatkozási területekhez kapcsolódó önkormányzati bizottságok képviselői,
- helyi/térségi releváns közszolgáltató intézmények képviselői,
- meghatározó helyi/térségi gazdasági szereplők, munkáltatók képviselői,
- 2 000 fő lakosságszám feletti települések esetében a Szociálpolitikai Kerekasztal képviselői,
- helyi jelzőrendszeri felelős,
- a településen működő - a HEP célcsoportjai kapcsán érintett - civil szervezetek és egyházak képviselői,
- A HEP intézkedési tervében szereplő intézkedések végrehajtásáért felelős intézmények, szervezetek képviselői,
- a település HEP referense,
- a rendvédelmi és közbiztonsági szervezetek képviselői,
- egyéb tagok (pl. tapasztalati szakértőként valamely célcsoportban érintett személy, vagy a településen aktív szerepet vállaló személyek).

Állandó meghívottak

- a település képviselő-testületének tagjai,
- az illetékes esélyegyenlőségi mentor,
- tankerületi központ képviselője,
- környező települések önkormányzati szereplői,
- járási jelzőrendszeri tanácsadó,
- egyéb meghívottak (járási hivatalok beavatkozási területekhez és célcsoportokhoz kapcsolódó szervezeti egységeinek képviselői, térségi felzárkózási programok képviselői).

3.3 Monitoring és visszacsatolás

A Helyi Esélyegyenlőségi Program megvalósulását, végrehajtását a HEP Fórum ellenőrzi, és javaslatot készít a HEP szükség szerinti aktualizálására az egyes beavatkozási területek felelőseinek, illetve a létrehozott munkacsoportok beszámolóinak alapján.

3.4 Nyilvánosság

A program elfogadását megelőzően, a véleménynyilvánítás lehetőségének biztosítása érdekében nyilvános fórumot hívunk össze.

A véleményformálás lehetőségét biztosítja az Helyi Esélyegyenlőségi Program nyilvánosságra hozatala is, valamint a megvalósítás folyamatát koordináló HEP Fórum első ülésének mihamarabbi összehívása.

A nyilvánosság folyamatos biztosítására legalább évente tájékoztatjuk a program megvalósításában elért eredményekről, a monitoring eredményeiről a település döntéshozóit, tisztségviselőit, az intézményeket és az együttműködő szakmai és társadalmi partnerek képviselőit.

A HEP Fórum által végzett monitoring vizsgálatok eredményeit nyilvánosságra hozzuk a személyes adatok védelmének biztosítása mellett. A nyilvánosság biztosítására az önkormányzat honlapja, a helyi média áll rendelkezésre. Az eredményekre felhívjuk a figyelmet az önkormányzat és intézményeinek különböző rendezvényein, beépítjük kiadványainkba, a tolerancia, a befogadás, a hátrányos helyzetűek támogatásának fontosságát igyekszünk megértetni a lakossággal, a támogató szakmai és társadalmi környezet kialakítása érdekében.

3.5 Kötelezettségek és felelősség

Az esélyegyenlőséggel összefüggő feladatokért az alábbi személyek/csoportok felelősek:

A Helyi Esélyegyenlőségi Program végrehajtásáért az önkormányzat részéről a polgármester felel.

- Az ő feladata és felelőssége a HEP Fórum létrejöttének szervezése, működésének sokoldalú támogatása, az önkormányzat és a HEP Fórum közötti kapcsolat biztosítása.
- Folyamatosan együttműködik a HEP Fórum vezetőjével.
- Felelősségi körébe tartozó, az alábbiakban felsorolt tevékenységeit a HEP Fórum bevonásával és támogatásával végzi. Így
 - o Felel azért, hogy a település minden lakója és az érintett szakmai és társadalmi partnerek számára elérhető legyen a Helyi Esélyegyenlőségi Program.
 - o Figyelemmel kíséri azt, hogy az önkormányzat döntéshozói, tisztségviselői és intézményeinek dolgozói megismerik és követik a HEP-ben foglaltakat.
 - o Támogatnia kell, hogy az önkormányzat, illetve intézményeinek vezetői minden ponton megkapják a szükséges felkészítést és segítséget a HEP végrehajtásához.
 - o Kötelessége az egyenlő bánásmód elvét sértő esetekben meg tennie a szükséges lépéseket, vizsgálatot kezdeményezni, és a jogsértés következményeinek elhárításáról intézkedni

A település vezetése, az önkormányzat tisztségviselői és a települési intézmények vezetői

- felelősek azért, hogy ismerjék az egyenlő bánásmódra és esélyegyenlőségre vonatkozó jogi előírásokat, biztosítsák a diszkriminációmentes intézményi szolgáltatásokat, a befogadó és toleráns légkört, és megragadjanak minden alkalmat, hogy az esélyegyenlőséggel kapcsolatos ismereteiket bővítő képzésen, egyéb programon részt vegyenek.
- Felelősségük továbbá, hogy ismerjék a HEP IT-ben foglaltakat és közreműködjenek annak megvalósításában.
- Az esélyegyenlőség sérülése esetén hivatalosan jelezzék azt a HEP IT kijelölt irányítóinak.
- Az önkormányzati intézmények vezetői intézményi akciótervben gondoskodjanak az Esélyegyenlőségi Programban foglaltaknak az intézményükben történő maradéktalan érvényesüléséről.

Szükséges továbbá, hogy a jogszabály által előírt feladat-megosztás, együttműködési kötelezettség alapján a települési önkormányzattal kapcsolatban álló szereplők ismerjék a HEP-et, annak megvalósításában aktív szerepet vállaljanak.

3.6 Érvényesülés, módosítás

Amennyiben a **kétévente előírt** – de ennél gyakrabban, pl. évente is elvégezhető - **felülvizsgálat** során kiderül, hogy a HEP IT-ben vállalt célokat nem sikerül teljesíteni, **a HEP Fórum megvitatja a beavatkozási tevékenységek korrekciójára, kiegészítésére vonatkozó intézkedési tervjavaslatát** annak érdekében, hogy a célok teljesíthetők legyenek.

Az HEP IT-t mindenképp módosítani szükséges, ha megállapításaiban lényeges változás következik be, illetve amennyiben a tervezett beavatkozások nem elegendő módon járulnak hozzá a kitűzött célok megvalósításához.

Az egyenlő bánásmód elvét sértő esetekben az HEP IT végrehajtásáért felelős személy megteszi a szükséges lépéseket, vizsgálatot kezdeményez, és intézkedik a jogsértés következményeinek elhárításáról.

4. Elfogadás módja és dátuma

I. A Pilisszentlászló Község Helyi Esélyegyenlőségi Programjának szakmai és társadalmi vitája megtörtént. Az itt született észrevételeket a megvitatást követően a HEP Intézkedési Tervébe beépítettük.

II. Ezt követően Pilisszentlászló Község Képviselő-testülete a Helyi Esélyegyenlőségi Programot (melynek része az Intézkedési Terv) megvitatta és a 10/2023. (II.21.) Kt. számú határozatával elfogadta.

Csatolt melléklet:

- képviselő testület elfogadó határozatának kivonata

Pilisszentlászló, 2023. február 21.

Tóth Attila
polgármester

A KÉPVISELŐ TESTÜLET ELFOGADÓ HATÁROZATÁNAK KIVONATA